

**ЗВІТ З НАДАННЯ ВПЕВНЕНOSTI
НЕЗАЛЕЖНОГО ПРАКТИКУЮЧОГО
ФАХІВЦЯ
щодо звітних даних за 2023 рік**

**Товариства з обмеженою
відповідальністю «1 БЕЗПЕЧНЕ
АГЕНТСТВО НЕОБХІДНИХ КРЕДИТІВ»**

ЗВІТ З НАДАННЯ ВПЕВНЕНOSTI НЕЗАЛЕЖНОГО ПРАКТИКУЮЧОГО ФАХІВЦЯ

щодо звітних даних

**ТОВАРИСТВА З ОБМЕЖЕНОЮ ВІДПОВІДАЛЬНІСТЮ
«1 БЕЗПЕЧНЕ АГЕНТСТВО НЕОБХІДНИХ КРЕДИТІВ»
за 2023 рік**

**Адресат:
НАЦІОНАЛЬНОМУ БАНКУ УКРАЇНИ**

Учасникам та управлінському персоналу
ТОВ «1 БЕЗПЕЧНЕ АГЕНТСТВО НЕОБХІДНИХ КРЕДИТІВ»
01010, Україна, м. Київ, площа Арсенальна, 1-Б

Інформація про предмет завдання

Предметом завдання є перевірка та надання обґрунтованої впевненості щодо відповідності річних звітних даних ТОВАРИСТВА З ОБМЕЖЕНОЮ ВІДПОВІДАЛЬНІСТЮ «1 БЕЗПЕЧНЕ АГЕНТСТВО НЕОБХІДНИХ КРЕДИТІВ» (далі – Товариство) за 2023 рік, вимогам Правил складання та подання звітності учасникам ринку небанківських фінансових послуг до Національного банку України (далі – Національний банк), затвердженого Постановою Національного банку від 25.11.2021 року № 123 (далі – Правила № 123).

Річні звітні дані фінансової компанії, надані Товариством включають наступну інформацію:

- Дані фінансової звітності станом на 01.01.2024
 - o Ф1. Баланс станом на 31 грудня 2023 рік
 - o Ф2. Звіт про фінансові результати за 2023 рік
 - o Ф3. Звіт про рух грошових коштів за 2023 рік
 - o Ф4. Звіт про власний капітал на 31 грудня 2023 рік
- Дані про обсяг та кількість укладених та виконаних договорів з надання фінансових послуг станом на 01.01.2024 р.
- Дані про рахунки фінансової компанії в банківських установах на 01.01.2024 р.

- Дані про структуру інвестицій фінансової компанії на 01.01.2024 р.
- Дані про великі ризики фінансової установи на 01.01.2024 р.
- Дані про обсяг і кількість укладених та виконаних договорів фінансового лізингу на 01.01.2024 р.
- Дані про укладені та виконані договори факторингу, інформація про рух обсягу дебіторської заборгованості, набутої за договорами факторингу на 01.01.2024 р.
- Дані про обсяг та кількість договорів гарантії на 01.01.2024 р.
- Дані про стан виконання та причини припинення договорів гарантії на 01.01.2024 р.
- Дані про укладені та виконані договори з надання коштів у позику, в тому числі і на умовах фінансового кредиту, інформація про рух обсягу дебіторської заборгованості за виданими кредитами/позиками на 01.01.2024 р.
- Дані про структуру основного капіталу та активи фінансової компанії на 01.01.2024 р.

Ідентифікація застосованих критеріїв

Критерії, за допомогою яких було оцінено звітні дані фінансової компанії, містяться у Правил № 123 та полягають у підтвердженні, що річні звітні дані фінансової компанії складені на підставі даних бухгалтерського обліку Товариства за відповідний період і містять показники діяльності, що не суперечать один одному та є порівняними.

Властиві обмеження

Вважаємо доречним зазначити, що цей Звіт про надання впевненості щодо звітних даних Товариства станом на 31.12.2023 року стосується тільки інформації, яка відображена у річних звітних даних фінансової компанії за 2023 рік, наданих Товариством.

Мета та обсяг завдання з надання впевненості

Метою завдання є надання обґрунтованої впевненості щодо відповідності звітних даних Товариства вимогам Правил № 123 та на вимогу Додатка 5 Постанови Правління Національного банку України № 199 від 29.12.2023 «Про затвердження Положення про авторизацію надавачів фінансових послуг та умови здійснення ними діяльності з надання фінансових послуг» (надалі – Постанова 199).

Ми виконали завдання відповідно до Міжнародного стандарту завдань з надання впевненості 3000 «Завдання з надання впевненості, що не є аудитом чи оглядом історичної фінансової інформації».

Завдання передбачало виконання процедур для отримання обґрунтованої впевненості щодо того, чи складені звітні дані Товариства на підставі даних бухгалтерського обліку за відповідний період відповідно до Правил № 123. Планування та проведення перевірки було спрямоване на одержання розумних підтверджень щодо відсутності у наданій Товариством інформації суттєвих невідповідностей Правилам № 123. Під час перевірки зроблено дослідження шляхом тестування доказів на обґрунтування сум та інформації, розкритих у звітних даних Товариства.

Під час ознайомлення та перевірки річних звітних даних ми дійшли висновку, що інформація, яка розкрита у цих звітах, сформована відповідно до вимог Правил № 123 та підготовлена на підставі даних бухгалтерського обліку.

Відповідальність управлінського персоналу

Управлінський персонал ТОВ «1 БЕЗПЕЧНЕ АГЕНТСТВО НЕОБХІДНИХ КРЕДИТІВ» несе відповідальність за складання звітних даних відповідно до вимог у Правил № 123 та за

такий контроль, який управлінський персонал визначає потрібним для того, щоб забезпечити складання звітних даних, що не містить суттєвих викривлень внаслідок шахрайства або помилки.

Ті, кого наділено найвищими повноваженнями, несуть відповідальність за нагляд за процесом формування інформації звітних даних Товариства.

Відповідно до законодавства України (статті 7 закону України «Про аудит фінансової звітності та аудиторську діяльність») посадові особи Товариства несуть відповідальність за повноту і достовірність документів та іншої інформації, що були надані нам для виконання цього завдання.

Відповідальність незалежного фахівця

Нашою відповідальністю є надання обґрунтованої впевненості щодо достовірності звітних даних Товариства на основі результатів виконаного нами завдання.

Ми дотримались вимог Міжнародного стандарту управління якістю 1 та, відповідно, впровадили в аудиторській компанії комплексну систему управління якістю, включаючи задокументовану політику та процедури щодо дотримання етичних вимог, професійних стандартів і застосовних вимог законодавчих та нормативних актів.

Ми дотримались вимог незалежності та інших етичних вимог, викладених у Кодексі етики професійних бухгалтерів Ради з Міжнародних стандартів етики для бухгалтерів та виконали інші обов'язки з етики, застосовні в Україні до нашого завдання з надання впевненості.

Перегляд виконаної роботи

Для виконання завдання з надання впевненості незалежний практикуючий фахівець виконав загальний комплекс здійснених процедур отримання доказів, зокрема, але не виключно, який був направлений на:

- Запити до Управлінського персоналу, який згідно з нашим розумінням, мав в своєму розпорядженні інформацію достатню для висновку про необхідний рівень впевненості
- Аналітичні процедури з подальшою оцінкою отриманих доказів
- Співставлення інформації, отриманої під час наших процедур даним бухгалтерського обліку Товариства та вимогам Правил № 123.

Проведення контрольних процедур по суті, в частині досліджень шляхом тестування доказів на обґрунтування сум та інформації, розкритих у річних звітних даних Товариства.

Висновок

На нашу думку, звітні дані ТОВ «1 БЕЗПЕЧНЕ АГЕНТСТВО НЕОБХІДНИХ КРЕДИТІВ» за рік, що закінчився 31.12.2023 р., підготовлені на підставі даних бухгалтерського обліку та відповідно до вимог Правил складання та подання звітності учасникам ринку небанківських фінансових послуг до Національного банку України, затвердженого Постановою Національного банку від 25.11.2021 р. № 123.

Ми підтверджуємо, що оцінка активів підприємством за наступними статтями здійснювалась відповідно до вимог міжнародних стандартів фінансової звітності:

- 1) Первісна оцінка грошових коштів та їх еквівалентів здійснюється за справедливою

вартістю, яка дорівнює їх номінальній вартості. Первісна оцінка грошових коштів та їх еквівалентів в іноземній валюті та банківських металах здійснюється у функціональній валюті за офіційними курсами Національного банку України.

Подальша оцінка грошових коштів та їх еквівалентів здійснюється за справедливою вартістю, яка дорівнює їх номінальній вартості на дату оцінки. Подальша оцінка грошових коштів та їх еквівалентів в іноземній валюті та банківських металах здійснюється у функціональній валюті за офіційними курсами Національного банку України.

2) Державні цінні папери відсутні.

3) Акції, облігації іноземних емітентів та цінні папери іноземних держав - відсутні.

4) До фінансових активів, що оцінюються за амортизованою собівартістю, Товариство відносить дебіторську заборгованість, у тому числі позики (кредити). Після первісного визнання Товариство оцінює їх за амортизованою собівартістю, застосовуючи метод ефективного відсотка. Враховуючи короткострокові терміни надання кредитів та незначний ефект від дисконтування, Товариство не проводить дисконтування грошових потоків.

5) Нерухоме майно зараховується на баланс Товариства за первісною вартістю. Після визнання актив обліковується за його первісною собівартістю мінус накопичена амортизація, мінус знецінення – модель собівартості.

6) На дату початку оренди орендар оцінює актив з права користування за собівартістю. Після дати початку оренди орендар оцінює актив з права користування, застосовуючи модель собівартості, окрім випадків, коли він застосовує будь-яку з моделей оцінки, описаних в параграфах 34 та 35 МСФЗ 16 «Оренда».

Обмеження щодо розповсюдження

Цей Звіт підготовлений виключно для надання до Національного банку України відповідно до вимог Правил №123 та Постанови № 199 та не може використовуватися для інших цілей і не може бути розповсюдженим між іншими сторонами ніж ті, які вказані як адресати в цьому Звіті вище.

ДИРЕКТОР

ТОВ «ГРАНТ ТОРНТОН ЛЕГІС»

Сертифікований аудитор (№100035 в Реєстрі аудиторів та суб'єктів аудиторської діяльності)



Інна НОВАК

ПАРТНЕР ІЗ ЗАВДАННЯ

ТОВ «ГРАНТ ТОРНТОН ЛЕГІС»

Сертифікований аудитор (№ 100225 в Реєстрі аудиторів та суб'єктів аудиторської діяльності)

Остап ОЛЕНДІЙ

Київ, Україна

«27» травня 2024 року

Юридична адреса – 01004, Україна, м. Київ, вул. Терещенківська, 11-А;

Поштова адреса для листування – 04050, Україна, м. Київ, вул. Січових Стрільців, 60.

Телефон - +380 (44) 484 3364

Дані фінансової звітності

станом на 01.04.2023 року

Підприємство ТОВАРИСТВО З ОБМЕЖЕНОЮ ВІДПОВІДАЛЬНІСТЮ "1 БЕЗПЕЧНЕ АГЕНТСТВО НЕОБХІДНИХ КРЕДИТІВ"

(найменування)

Баланс (Звіт про фінансовий стан) Форма № 1

Середня кількість працівників

135

Код форми звітності

1

А К Т И В	Код рядка	На початок звітного періоду	На кінець звітного періоду	Код форми звітності
1	2	3	4	5
I. Необоротні активи				
Нематеріальні активи	1000	2571800000	2285600000	1
первісна вартість	1001	3463900000	3463900000	1
накопичена амортизація	1002	8921000000	1178300000	1
Незавершені капітальні інвестиції	1005	-	-	-
Основні засоби	1010	2133000000	2083000000	1
первісна вартість	1011	5421000000	5492000000	1
знос	1012	3288000000	3409000000	1
Інвестиційна нерухомість	1015	-	-	-
первісна вартість інвестиційної нерухомості	1016	-	-	-
знос інвестиційної нерухомості	1017	-	-	-
Довгострокові біологічні активи	1020	-	-	-
первісна вартість довгострокових біологічних активів	1021	-	-	-
накопичена амортизація довгострокових біологічних активів	1022	-	-	-
Довгострокові фінансові інвестиції, які обліковуються за методом участі в капіталі інших підприємств (Стандарт 1) / Довгострокові фінансові інвестиції (Стандарт 25)	1030	-	-	-
інші фінансові інвестиції	1035	-	-	-
Довгострокова дебіторська заборгованість	1040	-	-	-
Відстрочені податкові активи	1045	-	-	-
Гудвіл	1050	-	-	-
Відстрочені аквізиційні витрати	1060	-	-	-
Залишок коштів у централізованих страхових резервних фондах	1065	-	-	-
Інші необоротні активи	1090	-	-	-
Усього за розділом I	1095	2785100000	2493900000	1
II. Оборотні активи				
Запаси	1100	23600000	25200000	1
Виробничі запаси	1101	200000	1500000	1
Незавершене виробництво	1102	-	-	-
Готова продукція / Готова продукція, що належить до запасів (Стандарт 25)	1103	-	-	-
Товари	1104	23400000	23600000	1
Поточні біологічні активи	1110	-	-	-
Депозити перестраховування	1115	-	-	-
Векселі одержані	1120	-	-	-
Дебіторська заборгованість за продукцію, товари, роботи, послуги	1125	10973200000	10784900000	1
Дебіторська заборгованість за розрахунками:				
за виданими авансами	1130	292900000	690100000	1
з бюджетом	1135	66400000	109900000	1
у тому числі з податку на прибуток	1136	50400000	91300000	1
дебіторська заборгованість за розрахунками з нарахованих доходів	1140	1731800000	4478300000	1
дебіторська заборгованість за розрахунками з внутрішніх розрахунків	1145	-	-	-
Інша поточна дебіторська заборгованість (Стандарт 1) / поточна дебіторська заборгованість (Стандарт 25)	1155	11312300000	11652500000	1
Поточні фінансові інвестиції	1160	-	-	-
Гроші та їх еквіваленти	1165	2110900000	1403200000	1
Готівка	1166	-	-	-
Рахунки в банках	1167	937800000	185400000	1
Витрати майбутніх періодів	1170	-	-	-
Частка перестраховика у страхових резервах	1180	-	-	-
у тому числі в:				
резервах довгострокових зобов'язань	1181	-	-	-
резервах збитків або резервах належних виплат	1182	-	-	-
резервах незароблених премій	1183	-	-	-
інших страхових резервах	1184	-	-	-
Інші оборотні активи	1190	-	-	-
Усього за розділом II	1195	2651100000	29144100000	1
III. Необоротні активи, утримувані для продажу, та групи вибуття	1200	-	-	-
Баланс	1300	29296200000	31638000000	1

Пасив	Код рядка	На початок звітного періоду	На кінець звітного періоду	Код форми звітності
1	2	3	4	5
I. Власний капітал				
Зареєстрований (пайовий) капітал (Стандарт 1)/капітал (Стандарт 25)	1400	3125000000	3125000000	1
Внески до незареєстрованого статутного капіталу	1401	-	-	-
Капітал у дооцінках	1405	-	-	-
Додатковий капітал	1410	-	-	-
Емісійний дохід	1411	-	-	-
Накопичені курсові різниці	1412	-	-	-
Резервний капітал	1415	-	-	-
Нерозподілений прибуток (непокритий збиток)	1420	1877200000	4715400000	1
Неоплачений капітал	1425	(-)	(-)	-
Вилучений капітал	1430	(-)	(-)	-
Інші резерви	1435	-	-	-
Усього за розділом I	1495	5002200000	7840400000	1
II. Довгострокові зобов'язання і забезпечення				
Відстрочені податкові зобов'язання	1500	-	-	-
Пенсійні зобов'язання	1505	-	-	-
Довгострокові кредити банків	1510	-	-	-
Інші довгострокові зобов'язання	1515	22057300000	21740000000	1
Довгострокові забезпечення	1520	-	-	-
Довгострокові забезпечення витрат персоналу	1521	-	-	-
Цільове фінансування	1525	-	-	-
Благодійна допомога	1526	-	-	-
Страхові резерви	1530	-	-	-
у тому числі:				
резерв довгострокових зобов'язань	1531	-	-	-
резерв збитків або резерв належних виплат	1532	-	-	-
резерв незароблених премій	1533	-	-	-
інші страхові резерви	1534	-	-	-
Інвестиційні контракти	1535	-	-	-
Призовий фонд	1540	-	-	-
Резерв на виплату джек-поту	1545	-	-	-
Усього довгострокових зобов'язань і забезпечення (Стандарт 1) / довгострокові зобов'язання, цільове фінансування та забезпечення (Стандарт 25)	1595	22057300000	21740000000	1
III. Поточні зобов'язання і забезпечення				
Короткострокові кредити банків	1600	-	-	-
Векселі видані	1605	-	-	-
Поточна кредиторська заборгованість за:				
довгостроковими зобов'язаннями	1610	-	-	-
товари, роботи, послуги	1615	1559700000	987900000	1
розрахунками з бюджетом	1620	-	-	-
у тому числі з податку на прибуток	1621	-	-	-
розрахунками зі страхування	1625	400000	800000	1
розрахунками з оплати праці	1630	11000000	1300000	1
поточна кредиторська заборгованість за одержаними авансами	1635	-	-	-
поточна кредиторська заборгованість за розрахунками з учасниками	1640	-	-	-
поточна кредиторська заборгованість із внутрішніх розрахунків	1645	-	-	-
поточна кредиторська заборгованість за страховою діяльністю	1650	-	-	-
Поточні забезпечення	1660	257100000	318100000	1
Доходи майбутніх періодів	1665	-	-	-
Відстрочені комісійні доходи від перестраховиків	1670	-	-	-
Інші поточні зобов'язання	1690	408500000	749500000	1
Усього за розділом III	1695	2236700000	2057600000	1
IV. Зобов'язання, пов'язані з необоротними активами, утримуваними для продажу, та групами вибуття	1700	-	-	-
V. Чиста вартість активів недержавного пенсійного фонду	1800	-	-	-
Баланс	1900	29296200000	31638000000	1

Звіт про фінансові результати (Звіт про сукупний дохід) Форма № 2

I. ФІНАНСОВІ РЕЗУЛЬТАТИ

Стаття	Код рядка	За звітний період	За аналогічний період попереднього року	Код форми звітності
1	2	3	4	5
Чистий дохід від реалізації продукції (товарів, робіт, послуг)	2000	45100300000	53954800000	1
Чисті зароблені страхові премії	2010	-	-	-
Премії підписані, валова сума	2011	-	-	-
Премії, передані у перестраховування	2012	-	-	-
Зміна резерву незароблених премій, валова сума	2013	-	-	-
Зміна частки перестраховиків у резерві незароблених премій	2014	-	-	-
Собівартість реалізованої продукції (товарів, робіт, послуг)	2050	(-)	(-)	-
Чисті понесені збитки за страховими виплатами	2070	-	-	-
Валовий прибуток	2090	45100300000	53954800000	1
збиток	2095	(-)	(-)	-
Дохід (витрати) від зміни у резервах довгострокових зобов'язань	2105	-	-	-
Дохід (витрати) від зміни інших страхових резервів	2110	-	-	-

Зміна інших страхових резервів, валова сума	2111	-	-	-
Зміна частки перестраховиків в інших страхових резервах	2112	-	-	-
Інші операційні доходи	2120	5400000	20800000	1
Дохід від зміни вартості активів, які оцінюються за справедливою вартістю	2121	-	-	-
Дохід від первісного визнання біологічних активів і сільськогосподарської продукції	2122	-	-	-
Дохід від використання коштів, вивільнених від оподаткування	2123	-	-	-
Адміністративні витрати	2130	(2940200000)	(4015500000)	1
Витрати на збут	2150	(4916400000)	(6268600000)	1
Інші операційні витрати	2180	(33705800000)	(53813800000)	1
Витрати від зміни вартості активів, які оцінюються за справедливою вартістю	2181	-	-	-
Витрати від первісного визнання біологічних активів і сільськогосподарської продукції	2182	-	-	-
Фінансовий результат від операційної діяльності:				
прибуток	2190	3543300000	-	1
збиток	2195	(-)	(10122300000)	1
Доход від участі в капіталі	2200	-	-	-
Інші фінансові доходи	2220	23900000	20200000	1
Інші доходи	2240/ 2160	-	-	-
Дохід від благодійної допомоги	2241	-	-	-
Фінансові витрати	2250	(718600000)	(636400000)	1
Втрати від участі в капіталі	2255	(-)	(-)	-
Інші витрати	2270/ 2165	(14900000)	(10500000)	1
Прибуток (збиток) від впливу інфляції на монетарні статті	2275	-	-	-
Разом доходи	2280	-	-	-
Разом витрати	2285	-	-	-
Фінансовий результат до оподаткування (прибуток) (Стандарт 1) /фінансовий результат до оподаткування (Стандарт 25)	2290	2833700000	-	1
збиток	2295	(-)	(10749000000)	1
Витрати (дохід)з податку на прибуток (Стандарт 1) /податок на прибуток (Стандарт 25)	2300	(9000000)	-	1
Прибуток (збиток) від припиненої діяльності після оподаткування	2305	-	-	-
Витрати (доходи) які зменшують (збільшують) фінансовий результат після оподаткування	2310	-	-	-
Чистий фінансовий результат (прибуток) (Стандарт 1) /чистий прибуток (збиток) (Стандарт 25)	2350	2824700000	-	1
збиток	2355	(-)	(10749000000)	1

II. СУКУПНИЙ ДОХІД

Стаття	Код рядка	За звітний період	За аналогічний період попереднього року	Код форми звітності
1	2	3	4	5
Дооцінка (уцінка) необоротних активів	2400	-	-	-
Дооцінка (уцінка) фінансових інструментів	2405	-	-	-
Накопичені курсові різниці	2410	-	-	-
Частка іншого сукупного доходу асоційованих та спільних підприємств	2415	-	-	-
Інший сукупний дохід	2445	-	-	-
Інший сукупний дохід до оподаткування	2450	-	-	-
Податок на прибуток, пов'язаний з іншим сукупним доходом	2455	-	-	-
Інший сукупний дохід після оподаткування	2460	-	-	-
Сукупний дохід (сума рядків 2350, 2355 та 2460)	2465	2824700000	(10749000000)	1

III. ЕЛЕМЕНТИ ОПЕРАЦІЙНИХ ВИТРАТ

Назва статті	Код рядка	За звітний період	За аналогічний період попереднього року	Код форми звітності
1	2	3	4	5
Матеріальні затрати	2500	19100000	36300000	1
Витрати на оплату праці	2505	1188900000	1925000000	1
Відрахування на соціальні заходи	2510	233300000	459200000	1
Амортизація	2515	298300000	336800000	1
Інші операційні витрати	2520	34906400000	55072000000	1
Разом	2550	36646000000	57829300000	1

IV. РОЗРАХУНОК ПОКАЗНИКІВ ПРИБУТКОВОСТІ АКЦІЙ

Назва статті	Код рядка	За звітний період	За аналогічний період попереднього року	Код форми звітності
1	2	3	4	5
Середньорічна кількість простих акцій	2600	-	-	-
Скоригована середньорічна кількість простих акцій	2605	-	-	-
Чистий прибуток (збиток) на одну просту акцію	2610	-	-	-
Скоригований чистий прибуток (збиток) на одну просту акцію	2615	-	-	-
Дивіденди на одну просту акцію	2650	-	-	-

Звіт про рух грошових коштів (за прямим методом) Форма № 3

Стаття	Код рядка	За звітний період	За аналогічний період попереднього року	Код форми звітності
1	2	3	4	5
I. Рух коштів у результаті операційної діяльності				
Надходження від:				
Реалізації продукції (товарів, робіт, послуг)	3000	569200000	1632900000	1
Повернення податків і зборів	3005	-	-	-
у тому числі податку на додану вартість	3006	-	-	-
Цільового фінансування	3010	-	-	-
Надходження від отримання субсидій, дотацій	3011	-	-	-
Надходження авансів від покупців і замовників	3015	-	-	-
Надходження від повернення авансів	3020	-	-	-
Надходження від відсотків за залишками коштів на поточних рахунках	3025	-	20200000	1
Надходження від боржників неустойки (штрафів, пені)	3035	-	-	-
Надходження від операційної оренди	3040	-	-	-
Надходження від отримання роялті, авторських винагород	3045	-	10700000	1
Надходження від страхових премій	3050	-	-	-
Надходження фінансових установ від повернення позик	3055	9702200000	78037100000	1
Інші надходження	3095	-	24110000000	1
Витрачання на оплату:				
Товарів (робіт, послуг)	3100	(6890600000)	(4764500000)	1
Праці	3105	(926100000)	(1728800000)	1
Відрахувань на соціальні заходи	3110	(238600000)	(490400000)	1
Зобов'язань з податків і зборів	3115	(343000000)	(617800000)	1
Витрачання на оплату зобов'язань з податку на прибуток	3116	(500000)	(10000000)	1
Витрачання на оплату зобов'язань з податку на додану вартість	3117	(-)	(-)	-
Витрачання на оплату зобов'язань з інших податків і зборів	3118	(29300000)	(517800000)	1
Витрачання на оплату авансів	3135	(214900000)	(-)	1
Витрачання на оплату повернення авансів	3140	(-)	(4989300000)	1
Витрачання на оплату цільових внесків	3145	(-)	(-)	-
Витрачання на оплату зобов'язань за страховими контрактами	3150	(-)	(-)	-
Витрачання фінансових установ на надання позик	3155	(89071900000)	(89104800000)	1
Інші витрачання	3190	(-)	(2616100000)	1
Чистий рух коштів від операційної діяльності	3195	-93900000	-500800000	1
II. Рух коштів у результаті інвестиційної діяльності				
Надходження від реалізації:				
фінансових інвестицій	3200	-	-	-
необоротних активів	3205	-	-	-
Надходження від отриманих:				
відсотків	3215	23900000	-	1
дивідендів	3220	-	-	-
Надходження від деривативів	3225	-	-	-
Надходження від погашення позик	3230	-	-	-
Надходження від вибуття дочірнього підприємства та іншої господарської одиниці	3235	-	-	1
Інші надходження	3250	-	-	-
Витрачання на придбання:				
фінансових інвестицій	3255	(-)	(-)	-
необоротних активів	3260	(600000)	(300000)	1
Виплати за деривативами	3270	(-)	(-)	-
Витрачання на надання позик	3275	(-)	(-)	-
Витрачання на придбання дочірнього підприємства та іншої господарської одиниці	3280	(-)	(-)	-
Інші платежі	3290	(-)	(-)	-
Чистий рух коштів від інвестиційної діяльності	3295	23300000	-300000	1
III. Рух коштів у результаті фінансової діяльності				
Надходження від:				
Власного капіталу	3300	-	-	-
Отримання позик	3305	-	2396800000	1
Надходження від продажу частки в дочірньому підприємстві	3310	-	-	-
Інші надходження	3340	-	5728100000	1
Витрачання на:				
Викуп власних акцій	3345	(287000000)	(650100000)	1
Погашення позик	3350	-	-	-
Сплату дивідендів	3355	(-)	(-)	-
Витрачання на сплату відсотків	3360	(-)	(-)	-
Витрачання на сплату заборгованості з фінансової оренди	3365	(-)	(-)	-
Витрачання на придбання частки в дочірньому підприємстві	3370	(-)	(-)	-
Витрачання на виплати неконтрольованим часткам у дочірніх підприємствах	3375	(-)	(-)	-
Інші платежі	3390	(350100000)	(2200900000)	1
Чистий рух коштів від фінансової діяльності	3395	-637100000	5273900000	1
Чистий рух грошових коштів за звітний період	3400	-707700000	4772800000	1
Залишок коштів на початок року	3405	2110900000	2463200000	1
Вплив зміни валютних курсів на залишок коштів	3410	-	6000000	1
Залишок коштів на кінець року	3415	1403200000	7242000000	1

Звіт про рух грошових коштів (за непрямим методом) Форма № 3-н

Стаття	Код рядка	За звітний період		За аналогічний період попереднього року		Код форми звітності для надходження	Код форми звітності для витатків
		надходження	витаток	надходження	витаток		
I	2	3	4	5	6	7	8
I. Рух коштів у результаті операційної діяльності							
Прибуток (збиток) від звичайної діяльності до оподаткування	3500	-	-	-	-	-	-
Коригування на:							
амортизацію необоротних активів	3505	-	X	-	X	-	-
збільшення (зменшення) забезпечень	3510	-	-	-	-	-	-
збиток (прибуток) від нереалізованих курсових різниць	3515	-	-	-	-	-	-
збиток (прибуток) від неопераційної діяльності та інших негрошових операцій	3520	-	-	-	-	-	-
Прибуток (збиток) від участі в капіталі	3521	-	-	-	-	-	-
Зміна вартості активів, які оцінюються за справедливою вартістю, та дохід (витрати) від первісного визнання	3522	-	-	-	-	-	-
Збиток (прибуток) від реалізації необоротних активів, утримуваних для продажу та груп вибуття	3523	-	-	-	-	-	-
Збиток (прибуток) від реалізації фінансових інвестицій	3524	-	-	-	-	-	-
Зменшення (відновлення) корисності необоротних активів	3526	-	-	-	-	-	-
Фінансові витрати	3540	-	-	-	-	-	-
Зменшення (збільшення) оборотних активів	3550	-	-	-	-	-	-
Збільшення (зменшення) запасів	3551	-	-	-	-	-	-
Збільшення (зменшення) поточних біологічних активів	3552	-	-	-	-	-	-
Збільшення (зменшення) дебіторської заборгованості за продукцію, товари, роботи, послуги	3553	-	-	-	-	-	-
Зменшення (збільшення) іншої поточної дебіторської заборгованості	3554	-	-	-	-	-	-
Зменшення (збільшення) витрат майбутніх періодів	3556	-	-	-	-	-	-
Зменшення (збільшення) інших оборотних активів	3557	-	-	-	-	-	-
Збільшення (зменшення) поточних зобов'язань	3560	-	-	-	-	-	-
Збільшення (зменшення) поточної кредиторської заборгованості за товари, роботи, послуги	3561	-	-	-	-	-	-
Збільшення (зменшення) поточної кредиторської заборгованості за розрахунками з бюджетом	3562	-	-	-	-	-	-
Збільшення (зменшення) поточної кредиторської заборгованості за розрахунками зі страхування	3563	-	-	-	-	-	-
Збільшення (зменшення) поточної кредиторської заборгованості за розрахунками з оплати праці	3564	-	-	-	-	-	-
Збільшення (зменшення) доходів майбутніх періодів	3566	-	-	-	-	-	-
Збільшення (зменшення) інших поточних зобов'язань	3567	-	-	-	-	-	-
Грошові кошти від операційної діяльності	3570	-	-	-	-	-	-
Сплачений податок на прибуток	3580	X	-	X	-	-	-
Сплачені відсотки	3585	X	-	X	-	-	-
Чистий рух коштів від операційної діяльності	3195	-	-	-	-	-	-
II. Рух коштів у результаті інвестиційної діяльності							
Надходження від реалізації:							
фінансових інвестицій	3200	-	X	-	X	-	-
необоротних активів	3205	-	X	-	X	-	-
Надходження від отриманих:							
відсотків	3215	-	X	-	X	-	-
дивідендів	3220	-	X	-	X	-	-
Надходження від деривативів	3225	-	X	-	X	-	-
Надходження від погашення позик	3230	-	X	-	X	-	-
Надходження від вибуття дочірнього підприємства та іншої господарської одиниці	3235	-	X	-	X	-	-
Інші надходження	3250	-	X	-	X	-	-
Витрачання на придбання:							
фінансових інвестицій	3255	X	-	X	-	-	-
необоротних активів	3260	X	-	X	-	-	-
Виплати за деривативами	3270	X	-	X	-	-	-
Витрачання на надання позик	3275	X	-	X	-	-	-
Витрачання на придбання дочірнього підприємства та іншої господарської одиниці	3280	X	-	X	-	-	-
Інші платежі	3290	X	-	X	-	-	-
Чистий рух коштів від інвестиційної діяльності	3295	-	-	-	-	-	-
III. Рух коштів у результаті фінансової діяльності							
Надходження від:							
Власного капіталу	3300	-	X	-	X	-	-
Отримання позик	3305	-	X	-	X	-	-
Надходження від продажу частки в дочірньому підприємстві	3310	-	X	-	X	-	-
Інші надходження	3340	-	X	-	X	-	-
Витрачання на:							
Викуп власних акцій	3345	X	-	X	-	-	-
Погашення позик	3350	X	-	X	-	-	-
Сплату дивідендів	3355	X	-	X	-	-	-
Витрачання на сплату відсотків	3360	X	-	X	-	-	-


Витрачання на сплату заборгованості з фінансової оренди	3365	X	-	X	-	-
Витрачання на придбання частки в дочірньому підприємстві	3370	X	-	X	-	-
Витрачання на виплати неконтрольованим часткам у дочірніх підприємствах	3375	X	-	X	-	-
Інші платежі	3390	X	-	X	-	-
Чистий рух коштів від фінансової діяльності	3395	-	-	-	-	-
Чистий рух грошових коштів за звітний період	3400	-	-	-	-	-
Залишок коштів на початок року	3405	-	X	-	X	-
Вплив зміни валютних курсів на залишок коштів	3410	-	-	-	-	-
Залишок коштів на кінець року	3415	-	-	-	-	-

Звіт про власний капітал Форма № 4

Стаття	Код рядка	Зареєстрований (пайовий) капітал	Капітал у дооцінках	Додатковий капітал	Резервний капітал	Нерозподілений прибуток (непокритий збиток)	Неоплачений капітал	Вилучений капітал	Всього	Код форми звітності
1	2	3	4	5	6	7	8	9	10	11
Залишок на початок року	4000	3125000000	-	-	-	1877200000	-	-	5002200000	1
Коригування:										
Зміна облікової політики	4005	-	-	-	-	-	-	-	-	-
Виправлення помилок	4010	-	-	-	-	-	-	-	-	-
Інші зміни	4090	-	-	-	-	-	13500000	-	13500000	1
Скоригований залишок на початок року	4095	3125000000	-	-	-	1877200000	13500000	-	5015700000	1
Чистий прибуток (збиток) за звітний період	4100	-	-	-	-	-	2824700000	-	2824700000	1
Інший сукупний дохід за звітний період	4110	-	-	-	-	-	-	-	-	-
Дооцінка (уцінка) необоротних активів	4111	-	-	-	-	-	-	-	-	-
Дооцінка (уцінка) фінансових інструментів	4112	-	-	-	-	-	-	-	-	-
Накопичені курсові різниці	4113	-	-	-	-	-	-	-	-	-
Частка іншого сукупного доходу асоційованих і спільних підприємств	4114	-	-	-	-	-	-	-	-	-
Інший сукупний дохід	4116	-	-	-	-	-	-	-	-	-
Розподіл прибутку:										
Виплати власникам (дивіденди)	4200	-	-	-	-	-	-	-	-	-
Спрямування прибутку до зареєстрованого капіталу	4205	-	-	-	-	-	-	-	-	-
Відрахування до резервного капіталу	4210	-	-	-	-	-	-	-	-	-
Сума чистого прибутку, належна до бюджету відповідно до законодавства	4215	-	-	-	-	-	-	-	-	-
Сума чистого прибутку на створення спеціальних (цільових) фондів	4220	-	-	-	-	-	-	-	-	-
Сума чистого прибутку на матеріальне заохочення	4225	-	-	-	-	-	-	-	-	-
Внески учасників:										
Внески до капіталу	4240	-	-	-	-	-	-	-	-	-
Погашення заборгованості з капіталу	4245	-	-	-	-	-	-	-	-	-
Вилучення капіталу:										
Викуп акцій (часток)	4260	-	-	-	-	-	-	-	-	-
Перепродаж викуплених акцій (часток)	4265	-	-	-	-	-	-	-	-	-
Анулювання викуплених акцій (часток)	4270	-	-	-	-	-	-	-	-	-
Вилучення частки в капіталі	4275	-	-	-	-	-	-	-	-	-
Зменшення номінальної вартості акцій	4280	-	-	-	-	-	-	-	-	-
Інші зміни в капіталі	4290	-	-	-	-	-	-	-	-	-
Придбання (продаж) неконтрольованої частки в дочірньому підприємстві	4291	-	-	-	-	-	-	-	-	-

Разом змін у капіталі	4295	-	-	-	-	-	2824700000	-	2824700000	1
Залишок на кінець року	4300	3125000000	-	-	-	-	4715400000	-	7840400000	1

Відповідальна особа



(підпис)

Блан Владислав Ігорович

(прізвище, ініціали)

Дані про рахунки фінансової компанії в банківських установах

Найменування фінансової установи ТОВАРИСТВО З ОБМЕЖЕНОЮ ВІДПОВІДАЛЬНІСТЮ "1 БЕЗПЕЧНЕ АГЕНТСТВО НЕОБХІДНИХ КРЕДИТІВ"


Ідентифікаційний код за ЄДРПОУ фінансової установи 39861924

станом на 01.04.2023 року

№ з/п	Вид рахунку (поточний, депозитний, в банківських металах)	Найменування банківської установи	Ідентифікаційний/реєстраційний код/номер	Валюта рахунку (вид металу)	Дата погашення	Номер рахунку	Група активів за ступенем ризику	Балансова вартість
	1	2	3	4	5	6	7	8
1	Інформація про поточні рахунки фінансової компанії в банківських установах	АТ КБ "ПриватБанк"	0014360570	980	-	UA913052990000002 6508015000095	01	40000
2	Інформація про поточні рахунки фінансової компанії в банківських установах	АТ КБ "ПриватБанк"	0014360570	980	-	UA103052990000002 65030050000635	01	3900000
3	Інформація про поточні рахунки фінансової компанії в банківських установах	АТ "ПУМБ"	0014282829	980	-	UA5534851000000 0000265001486	01	8900000
4	Інформація про поточні рахунки фінансової компанії в банківських установах	АТ ТАСКОМБАНК	0009806443	980	-	UA563395000000002 6508558790001	01	1100000
5	Інформація про поточні рахунки фінансової компанії в банківських установах	АТ "ЛІБЕКС БАНК"	0021570492	980	-	UA33322020000002 6505000000103	01	60000
6	Інформація про поточні рахунки фінансової компанії в банківських установах	АТ "КІБ"	0021580639	980	-	26508101032741	01	900000
7	Інформація про поточні рахунки фінансової компанії в банківських установах	АТ "УНІВЕРСАЛ БАНК"	0021133352	980	-	UA31322001000002 6504490000014	01	119700000
8	Інформація про поточні рахунки фінансової компанії в банківських установах	АТ "ПУМБ"	0014282829	840	-	UA55334851000000 0000265001486	01	50400000
9	Інформація про депозитні рахунки фінансової компанії в банківських установах	АТ "УНІВЕРСАЛ БАНК"	0021133352	980	19.04.2023	UA14322001000002 6510490000019	02	500000

Відповідальна особа

Білан Владислав Ігорович
(прізвище, ініціали)




Дані про укладені та виконані договори з надання коштів у позик, в тому числі і на умовах фінансового кредиту, інформації про рух обсягу дебіторської заборгованості за виданими кредитами/позиками

Найменування фінансової компанії **ТОВАРИСТВО З ОБМЕЖЕНОЮ ВІДПОВІДАЛЬНІСТЮ "І БЕЗПЕЧНЕ АГЕНТСТВО НЕОБХІДНИХ КРЕДИТІВ"**

Ідентифікаційний код за СДРПОУ фінансової компанії **39861924**

станом на **01.04.2023** року

№ з/п	Показник	Сума/Кількість	Тип клієнта	Код резидентності	Спосіб укладення договору	Нааявність кредитних посередників	Вид наданих ресурсів	Код розділу виду економічної діяльності	Строк погашення	Вид кредиту за цільовим спрямуванням
					6	7	8	9	10	11
1	Кількість договорів, укладених за звітний період	242394	3	1	Дистанційно	Розріз відеутній	Кредит	00	до 31 дня	Розріз відеутній
2	Кількість договорів, виконаних за звітний період	225524	3	1	Дистанційно	Розріз відеутній	Кредит	00	до 31 дня	Розріз відеутній
3	Сума договорів, укладених за звітний період	89074046380	3	1	Дистанційно	Розріз відеутній	Кредит	00	до 31 дня	Розріз відеутній
4	Сума вимог за договорами станом на початок періоду	11026411923	3	1	Розріз відеутній	Розріз відеутній	Розріз відеутній	#	Розріз відеутній	Споживчі кредити
5	Сума виданих кредитів/позик за звітний період	89074046379	3	1	Розріз відеутній	Розріз відеутній	Розріз відеутній	#	Розріз відеутній	Споживчі кредити
6	Сума погашених кредитів/позик за звітний період	97011642615	3	1	Розріз відеутній	Розріз відеутній	Розріз відеутній	#	Розріз відеутній	Споживчі кредити
7	Сума резервів, сформованих за звітний період	14607707344	3	1	Розріз відеутній	Розріз відеутній	Розріз відеутній	#	Розріз відеутній	Споживчі кредити
8	Сума відступлених прав вимоги за виданими кредитами/позиками за звітний період	20905774598	3	1	Розріз відеутній	Розріз відеутній	Розріз відеутній	#	Розріз відеутній	Споживчі кредити
9	Сума нарахованих процентів за звітний період	45084491139	3	1	Розріз відеутній	Розріз відеутній	Розріз відеутній	#	Розріз відеутній	Споживчі кредити
10	Сума вимог за договорами станом на кінець періоду	12659824884	3	1	Розріз відеутній	Розріз відеутній	Розріз відеутній	#	Розріз відеутній	Розріз відеутній
11	Сума вимог за договорами станом на початок періоду	1444994241	1	2	Розріз відеутній	Розріз відеутній	Розріз відеутній	#	Розріз відеутній	Розріз відеутній
12	Сума погашених кредитів/позик за звітний період	82645036	1	2	Розріз відеутній	Розріз відеутній	Розріз відеутній	#	Розріз відеутній	Розріз відеутній
13	Сума резервів, сформованих за звітний період	-1444994241	1	2	Розріз відеутній	Розріз відеутній	Розріз відеутній	#	Розріз відеутній	Розріз відеутній
14	Сума нарахованих процентів за звітний період	26915625	1	2	Розріз відеутній	Розріз відеутній	Розріз відеутній	#	Розріз відеутній	Розріз відеутній
15	Сума вимог за договорами станом на кінець періоду	2834259071	1	2	Розріз відеутній	Розріз відеутній	Розріз відеутній	#	Розріз відеутній	Розріз відеутній



Відповідальна особа

Білан В.І.
(прізвище, ініціали)

Дані про структуру основного капіталу та активи фінансової компанії

за період 01.04.2023

Найменування фінансової компанії ТОВАРИСТВО З ОБМЕЖЕНОЮ ВІДПОВІДАЛЬНІСТЮ "1 БЕЗПЕЧНЕ АГЕНТСТВО НЕОБХІДНИХ КРЕДИТІВ"

Код ЄДРПОУ фінансової компанії 39861924

№ з/п	Показники	Сума
1	2	3
1	Перозподілений прибуток (непокритий збиток)	4715400000
2	Дебіторська заборгованість, яка виникла не в результаті надання фінансових послуг	13304000000
3	Статутний капітал	3125000000
4	Вартість активів (1 група ризику)	1402700000
5	Грошові кошти в касі та в дорозі (1 група ризику)	1217800000
6	Грошові кошти на поточних та/або депозитних рахунках (зі строком погашення до 31 дня) (1 група ризику)	1849000000
7	Вартість активів (2 група ризику)	500000
8	Грошові кошти на поточних та/або депозитних рахунках (зі строком погашення до 31 дня) (2 група ризику)	500000
9	Вартість активів (3 група ризику)	14436900000
10	Права грошової вимоги до боржників за операціями кредитування (надання позик), факторингу, фінансового лізингу (зі строком погашення до 31 дня) (3 група ризику)	14436900000
11	Вартість активів (4 група ризику)	15797900000
12	Сума капітальних інвестицій, залишкова вартість основних засобів, нематеріальних активів та інших необоротних активів (4 група ризику)	2493900000
13	Дебіторська заборгованість, яка виникла не в результаті надання фінансових послуг (4 група ризику)	13304000000

Відповідальна особа

Білан Владислав Ігорович
(прізвище, ініціали)



**Дані про стан виконання та причини припинення
договорів гарантії**

Найменування фінансової установи ТОВАРИСТВО З ОБМЕЖЕНОЮ
ВІДПОВІДАЛЬНІСТЮ "1 БЕЗПЕЧНЕ АГЕНТСТВО
НЕОБХІДНИХ КРЕДИТІВ"

Ідентифікаційний код за ЄДРПОУ фінансової установи 39861924

станом на 01.04.2023 року

№ з/п	Показники	Сума	Кількість
1	2	3	4
1	-	-	-

Відповідальна особа



Білан Владислав Ігорович

(прізвище, ініціали)

Дані про обсяг та кількість договорів гарантії

Найменування фінансової установи **ТОВАРИСТВО З ОБМЕЖЕНОЮ ВІДПОВІДАЛЬНІСТЮ "1 БЕЗПЕЧНЕ АГЕНТСТВО НЕОБХІДНИХ КРЕДИТІВ"**

Ідентифікаційний код за ЄДРПОУ фінансової установи **39861924**

станом на **01.04.2023** року

№ з/п	Показники	Обсяг суми за договорами гарантії та поруки, що були укладені, виконані та припинені у звітному періоді	Кількість договорів гарантії та поруки, що були укладені, виконані та припинені у звітному періоді	Стан договору	Тип суб'єкта договору
1	2	3	4	5	6
1	-	-	-	-	-

Відповідальна особа

Білан Владислав Ігорович
(прізвище, ініціали)




Дані про укладені та виконані договори факторингу,
інформація про рух обсягу дебіторської заборгованості, набутої за договорами факторингу

Найменування фінансової компанії: ТОВАРИСТВО З ОБМЕЖЕНОЮ ВІДПОВІДАЛЬНІСТЮ "1 БЕЗПЕЧНЕ АГЕНТСТВО
НЕОБХІДНИХ КРЕДИТІВ"

Код ЄДРПОУ фінансової компанії: 39861924

станом на 01.04.2023

№ з/п	Показники	Сума/ Кількість	Вид клієнта фінансової компанії	Код резидентності клієнта фінансової компанії	Вид факторингу	Код розділу виду економічної діяльності	Тип боржника
1	2	3	4	5	6	7	8
1	-	-	-	-	-	-	-



Відповідальна особа

Білан В.І.

(прізвище, ініціали)

Дані про обсяг і кількість укладених та виконаних договорів фінансового лізингу

станом на 01.04.2023 року

ТОВАРИСТВО З ОБМЕЖЕНОЮ ВІДПОВІДАЛЬНІСТЮ "1 БЕЗПЕЧНЕ
АГЕНТСТВО НЕОБХІДНИХ КРЕДИТІВ"

(найменування лізингодавця)

39861924

(код лізингодавця за ЄДРПОУ)

№ з/п	Показник	Кількість/ Сума	Вид клієнта/установи	Код резидентності
1	2	3	4	5
1	-	-	-	-

Відповідальна особа



Білан Владислав Ігорович

(прізвище, ініціали)

Дані про вартість активів, щодо яких лізингодавцем укладені договори фінансового лізингу та про джерела фінансування нових договорів фінансового лізингу

станом на 01.04.2023


Найменування фінансової компанії або лізингодавця ТОВАРИСТВО З ОБМЕЖЕНОЮ ВІДПОВІДАЛЬНІСТЮ "І БЕЗПЕЧНЕ АГЕНТСТВО НЕОБХІДНИХ КРЕДИТІВ"

Код ЄДРПОУ фінансової компанії або лізингодавця 39861924

№ з/п	Показник	Сума	Вид активу	Джерело фінансування	Код розділу економічної діяльності	Строки погашення
1	2	3	4	5	6	7
1		-	-	-	-	-

Відповідальна особа

Білан Владислав Ігорович
(прізвище, ініціали)



Дані про великі ризики фінансової компанії

Найменування фінансової установи **ТОВАРИСТВО З ОБМЕЖЕНОЮ ВІДПОВІДАЛЬНІСТЮ "І БЕЗПЕЧНЕ АГЕНТСТВО НЕОБХІДНИХ КРЕДИТІВ"**


Ідентифікаційний код за ЄДРПОУ фінансової компанії **39861924**

станом на **01.04.2023** року

№ з/п	Найменування особи або групи пов'язаних осіб	Найменування вимоги фінансової компанії	Сума вимоги фінансової компанії	Найменування фінансового зобов'язання фінансової компанії	Сума фінансового зобов'язання фінансової компанії	Цілова вага в капіталі фінансової компанії на звітну дату, відсоток (%)	Код ознаки пов'язаної особи
1	2	3	4	5	6	7	8
1			-	-	-	-	-

Відповідальна особа

Білан Владислав Ігорович
(прізвище, ініціали)



Дані про структуру інвестицій фінансової компанії

Найменування фінансової установи **ТОВАРИСТВО З ОБМЕЖЕНОЮ ВІДПОВІДАЛЬНІСТЮ "І БЕЗПЕЧНЕ АГЕНТСТВО НЕОБХІДНИХ КРЕДИТІВ"**

Ідентифікаційний код за ЄДРПОУ фінансової установи **39861924**

станом на **01.04.2023** року

№ з/п	Вид інвестицій (цінні папери, корпоративні права)	Найменування емітента або юридичної особи (для корпоративних прав)	Ідентифікаційний/реєстраційний код/номер	Вид фінансового інструменту	Частка в статутному капіталі особи, %	Група активів за ступенем ризику	Найменування біржі (для цінних паперів)	Балансова вартість
I	2	3	4	5	6	7	8	9
I	-	-	-	-	-	-	-	-

Відповідальна особа

Білан Владислав Ігорович
(прізвище, ініціали)



Дані про обсяг та кількість укладених та виконаних договорів з надання фінансових послуг

станом на **01.04.2023**

Найменування фінансової компанії або лізингодавця **ТОВАРИСТВО З ОБМЕЖЕНОЮ ВІДПОВІДАЛЬНІСТЮ "І БЕЗПЕЧНЕ АГЕНТСТВО НЕОБХІДНИХ КРЕДИТІВ"**

Код ЄДРПОУ фінансової компанії або лізингодавця **39861924**

№ з/п	Показник	Сума/ Кількість	Вид фінансової послуги, яка є предметом договору	Вид фінансового активу, що є предметом договору	Вид клієнта (резидент, нерезидент)	Тип клієнта
1	2	3	4	5	6	7
1	Розмір фінансового активу	89074046380	Надання коштів у позику, в тому числі і на умовах фінансового кредиту	Гроші	Резидент	Фізична особа
2	Кількість договорів, зобов'язання за якими не виконані на початок звітного періоду, шт.	93670	Надання коштів у позику, в тому числі і на умовах фінансового кредиту	Гроші	Резидент	Фізична особа
3	Кількість укладених договорів за період, шт.	242394	Надання коштів у позику, в тому числі і на умовах фінансового кредиту	Гроші	Резидент	Фізична особа
4	Кількість виконаних (анульованих) договорів за період, шт.	223524	Надання коштів у позику, в тому числі і на умовах фінансового кредиту	Гроші	Резидент	Фізична особа
5	Кількість договорів, зобов'язання за якими не виконані на кінець звітного періоду, шт.	112540	Надання коштів у позику, в тому числі і на умовах фінансового кредиту	Гроші	Резидент	Фізична особа
6	Кількість договорів, зобов'язання за якими не виконані на початок звітного періоду, шт.	9	Надання коштів у позику, в тому числі і на умовах фінансового кредиту	Гроші	Нерезидент	Юридична особа
7	Кількість договорів, зобов'язання за якими не виконані на кінець звітного періоду, шт.	9	Надання коштів у позику, в тому числі і на умовах фінансового кредиту	Гроші	Нерезидент	Юридична особа

Відповідальна особа

Білан Владислав Ігорович
(прізвище, ініціали)



Дані фінансової звітності

станом на 01.07.2023 року

Підприємство ТОВАРИСТВО З ОБМЕЖЕНОЮ ВІДПОВІДАЛЬНІСТЮ "1 БЕЗПЕЧНЕ АГЕНТСТВО НЕОБХІДНИХ КРЕДИТІВ"

(найменування)

Баланс (Звіт про фінансовий стан) Форма № 1

Середня кількість працівників

137

Код форми звітності

1

А К Т И В	Код рядка	На початок звітного періоду	На кінець звітного періоду	Код форми звітності
1	2	3	4	5
I. Необоротні активи				
Нематеріальні активи	1000	2571800000	2006900000	1
первісна вартість	1001	3463900000	3464100000	1
накопичена амортизація	1002	8921000000	1457200000	1
Незавершені капітальні інвестиції	1005	-	-	-
Основні засоби	1010	2133000000	2059000000	1
первісна вартість	1011	5421000000	5551000000	1
знос	1012	3288000000	3492000000	1
Інвестиційна нерухомість	1015	-	-	-
первісна вартість інвестиційної нерухомості	1016	-	-	-
знос інвестиційної нерухомості	1017	-	-	-
Довгострокові біологічні активи	1020	-	-	-
первісна вартість довгострокових біологічних активів	1021	-	-	-
накопичена амортизація довгострокових біологічних активів	1022	-	-	-
Довгострокові фінансові інвестиції, які обліковуються за методом участі в капіталі інших підприємств (Стандарт 1) /Довгострокові фінансові інвестиції (Стандарт 25)	1030	-	-	-
інші фінансові інвестиції	1035	-	-	-
Довгострокова дебіторська заборгованість	1040	-	-	-
Відстрочені податкові активи	1045	-	-	-
Гудвіл	1050	-	-	-
Відстрочені аквізиційні витрати	1060	-	-	-
Залишок коштів у централізованих страхових резервних фондах	1065	-	-	-
Інші необоротні активи	1090	-	-	-
Усього за розділом I	1095	2785100000	2212800000	1
II. Оборотні активи				
Запаси	1100	23600000	23800000	1
Виробничі запаси	1101	200000	400000	1
Незавершене виробництво	1102	-	-	-
Готова продукція / Готова продукція, що належить до запасів (Стандарт 25)	1103	-	-	-
Товари	1104	234000000	234000000	1
Поточні біологічні активи	1110	-	-	-
Депозити перестраховування	1115	-	-	-
Векселі одержані	1120	-	-	-
Дебіторська заборгованість за продукцію, товари, роботи, послуги	1125	10973200000	9672400000	1
Дебіторська заборгованість за розрахунками:				
за виданими авансами	1130	2929000000	5751000000	1
з бюджетом	1135	664000000	-	1
у тому числі з податку на прибуток	1136	504000000	-	1
дебіторська заборгованість за розрахунками з нарахованих доходів	1140	1731800000	2178700000	1
дебіторська заборгованість за розрахунками з внутрішніх розрахунків	1145	-	-	-
Інша поточна дебіторська заборгованість (Стандарт 1) / поточна дебіторська заборгованість (Стандарт 25)	1155	11312300000	12256900000	1
Поточні фінансові інвестиції	1160	-	-	-
Гроші та їх еквіваленти	1165	2110900000	2351000000	1
Готівка	1166	-	-	-
Рахунки в банках	1167	9378000000	6688000000	1
Витрати майбутніх періодів	1170	-	-	-
Частка перестраховика у страхових резервах	1180	-	-	-
у тому числі в:				
резервах довгострокових зобов'язань	1181	-	-	-
резервах збитків або резервах належних виплат	1182	-	-	-
резервах незароблених премій	1183	-	-	-
інших страхових резервах	1184	-	-	-
Інші оборотні активи	1190	-	-	-
Усього за розділом II	1195	26511100000	27057900000	1
III. Необоротні активи, утримувані для продажу, та групи вибуття	1200	-	-	-
Баланс	1300	29296200000	29270700000	1

Пасив	Код рядка	На початок звітної періоду	На кінець звітної періоду	Код форми звітності
1	2	3	4	5
I. Власний капітал				
Зареєстрований (пайовий) капітал (Стандарт 1)/капітал (Стандарт 25)	1400	3125000000	3125000000	1
Внески до незареєстрованого статутного капіталу	1401	-	-	-
Капітал у дооцінках	1405	-	-	-
Додатковий капітал	1410	-	-	-
Емісійний дохід	1411	-	-	-
Накопичені курсові різниці	1412	-	-	-
Резервний капітал	1415	-	-	-
Нерозподілений прибуток (неокритий збиток)	1420	1877200000	6438400000	1
Неоплачений капітал	1425	(-)	(-)	-
Вилучений капітал	1430	(-)	(-)	-
Інші резерви	1435	-	-	-
Усього за розділом I	1495	5002200000	9563400000	1
II. Довгострокові зобов'язання і забезпечення				
Відстрочені податкові зобов'язання	1500	-	-	-
Пенсійні зобов'язання	1505	-	-	-
Довгострокові кредити банків	1510	-	-	-
Інші довгострокові зобов'язання	1515	22057300000	16677600000	1
Довгострокові забезпечення	1520	-	-	-
Довгострокові забезпечення витрат персоналу	1521	-	-	-
Цільове фінансування	1525	-	-	-
Благодійна допомога	1526	-	-	-
Страхові резерви	1530	-	-	-
у тому числі:				
резерв довгострокових зобов'язань	1531	-	-	-
резерв збитків або резерв належних виплат	1532	-	-	-
резерв незароблених премій	1533	-	-	-
інші страхові резерви	1534	-	-	-
Інвестиційні контракти	1535	-	-	-
Призовий фонд	1540	-	-	-
Резерв на виплату джек-поту	1545	-	-	-
Усього довгострокових зобов'язань і забезпечення (Стандарт 1) / довгострокові зобов'язання, цільове фінансування та забезпечення (Стандарт 25)	1595	22057300000	16677600000	1
III. Поточні зобов'язання і забезпечення				
Короткострокові кредити банків	1600	-	-	-
Векселі видані	1605	-	-	-
Поточна кредиторська заборгованість за:				
довгостроковими зобов'язаннями	1610	-	-	-
товари, роботи, послуги	1615	1559700000	1718700000	1
розрахунками з бюджетом	1620	-	301000000	1
у тому числі з податку на прибуток	1621	-	288600000	1
розрахунками зі страхування	1625	400000	35300000	1
розрахунками з оплати праці	1630	11000000	143900000	1
поточна кредиторська заборгованість за одержаними авансами	1635	-	-	-
поточна кредиторська заборгованість за розрахунками з учасниками	1640	-	-	-
поточна кредиторська заборгованість із внутрішніх розрахунків	1645	-	-	-
поточна кредиторська заборгованість за страховою діяльністю	1650	-	-	-
Поточні забезпечення	1660	257100000	365300000	1
Доходи майбутніх періодів	1665	-	-	-
Відстрочені комісійні доходи від перестраховиків	1670	-	-	-
Інші поточні зобов'язання	1690	408500000	465500000	1
Усього за розділом III	1695	2236700000	3029700000	1
IV. Зобов'язання, пов'язані з необоротними активами, утримуваними для продажу, та групами вибуття	1700	-	-	-
V. Чиста вартість активів недержавного пенсійного фонду	1800	-	-	-
Баланс	1900	29296200000	29270700000	1

Звіт про фінансові результати (Звіт про сукупний дохід) Форма № 2

I. ФІНАНСОВІ РЕЗУЛЬТАТИ

Стаття	Код рядка	За звітний період	За аналогічний період попереднього року	Код форми звітності
1	2	3	4	5
Чистий дохід від реалізації продукції (товарів, робіт, послуг)	2000	102855800000	69636600000	1
Чисті зароблені страхові премії	2010	-	-	-
Премії підписанні, валова сума	2011	-	-	-
Премії, передані у перестраховання	2012	-	-	-
Зміна резерву незароблених премій, валова сума	2013	-	-	-
Зміна частки перестраховиків у резерві незароблених премій	2014	-	-	-
Собівартість реалізованої продукції (товарів, робіт, послуг)	2050	(-)	(-)	-
Чисті понесені збитки за страховими виплатами	2070	-	-	-
Валовий:				
прибуток	2090	102855800000	69636600000	1
збиток	2095	(-)	(-)	-
Дохід (витрати) від зміни у резервах довгострокових зобов'язань	2105	-	-	-
Дохід (витрати) від зміни інших страхових резервів	2110	-	-	-

Зміна інших страхових резервів, валова сума	2111	-	-	-
Зміна частки перестраховиків в інших страхових резервах	2112	-	-	-
Інші операційні доходи	2120	28400000	220200000	1
Дохід від зміни вартості активів, які оцінюються за справедливою вартістю	2121	-	-	-
Дохід від первісного визнання біологічних активів і сільськогосподарської продукції	2122	-	-	-
Дохід від використання коштів, вивільнених від оподаткування	2123	-	-	-
Адміністративні витрати	2130	(5824500000)	(6252800000)	1
Витрати на збут	2150	(11715900000)	(8302100000)	1
Інші операційні витрати	2180	(78821800000)	(64790000000)	1
Витрати від зміни вартості активів, які оцінюються за справедливою вартістю	2181	-	-	-
Витрати від первісного визнання біологічних активів і сільськогосподарської продукції	2182	-	-	-
Фінансовий результат від операційної діяльності:				
прибуток	2190	6522000000	-	1
збиток	2195	(-)	(9488100000)	1
Доход від участі в капіталі	2200	-	-	-
Інші фінансові доходи	2220	37900000	152000000	1
Інші доходи	2240/ 2160	-	-	-
Дохід від благодійної допомоги	2241	-	-	-
Фінансові витрати	2250	(1599800000)	(1385000000)	1
Втрати від участі в капіталі	2255	(-)	(-)	-
Інші витрати	2270/ 2165	(22600000)	(10500000)	1
Прибуток (збиток) від впливу інфляції на монетарні статті	2275	-	-	-
Разом доходи	2280	-	-	-
Разом витрати	2285	-	-	-
Фінансовий результат до оподаткування (прибуток) (Стандарт 1) / фінансовий результат до оподаткування (Стандарт 25)	2290	4937500000	-	1
збиток	2295	(-)	(10731600000)	1
Витрати (дохід) з податку на прибуток (Стандарт 1) / податок на прибуток (Стандарт 25)	2300	(3889000000)	-	1
Прибуток (збиток) від припиненої діяльності після оподаткування	2305	-	-	-
Витрати (доходи) які зменшують (збільшують) фінансовий результат після оподаткування	2310	-	-	-
Чистий фінансовий результат (прибуток) (Стандарт 1) / чистий прибуток (збиток) (Стандарт 25)	2350	4548600000	-	1
збиток	2355	(-)	(10731600000)	1

II. СУКУПНИЙ ДОХІД

Стаття	Код рядка	За звітний період	За аналогічний період попереднього року	Код форми звітності
1	2	3	4	5
Дооцінка (уцінка) необоротних активів	2400	-	-	-
Дооцінка (уцінка) фінансових інструментів	2405	-	-	-
Накопичені курсові різниці	2410	-	-	-
Частка іншого сукупного доходу асоційованих та спільних підприємств	2415	-	-	-
Інший сукупний дохід	2445	-	-	-
Інший сукупний дохід до оподаткування	2450	-	-	-
Податок на прибуток, пов'язаний з іншим сукупним доходом	2455	-	-	-
Інший сукупний дохід після оподаткування	2460	-	-	-
Сукупний дохід (сума рядків 2350, 2355 та 2460)	2465	4548600000	(10731600000)	1

III. ЕЛЕМЕНТИ ОПЕРАЦІЙНИХ ВИТРАТ

Назва статті	Код рядка	За звітний період	За аналогічний період попереднього року	Код форми звітності
1	2	3	4	5
Матеріальні затрати	2500	38600000	39800000	1
Витрати на оплату праці	2505	2508300000	2989900000	1
Відрахування на соціальні заходи	2510	479100000	709200000	1
Амортизація	2515	585500000	-169700000	1
Інші операційні витрати	2520	81034800000	67473600000	1
Разом	2550	84646300000	71042800000	1

IV. РОЗРАХУНОК ПОКАЗНИКІВ ПРИБУТКОВОСТІ АКЦІЙ

Назва статті	Код рядка	За звітний період	За аналогічний період попереднього року	Код форми звітності
1	2	3	4	5
Середньорічна кількість простих акцій	2600	-	-	1
Скоригована середньорічна кількість простих акцій	2605	-	-	-
Чистий прибуток (збиток) на одну просту акцію	2610	-	-	-
Скоригований чистий прибуток (збиток) на одну просту акцію	2615	-	-	-
Дивіденди на одну просту акцію	2650	-	-	-

Звіт про рух грошових коштів (за прямим методом) Форма № 3

Стаття	Код рядка	За звітний період	За аналогічний період попереднього року	Код форми звітності
1	2	3	4	5
I. Рух коштів у результаті операційної діяльності				
Надходження від:				
Реалізації продукції (товарів, робіт, послуг)	3000	1730400000	3078800000	1
Повернення податків і зборів	3005	-	-	-
у тому числі податку на додану вартість	3006	-	-	-
Цільового фінансування	3010	29800000	-	1
Надходження від отримання субсидій, дотацій	3011	-	-	-
Надходження авансів від покупців і замовників	3015	-	-	-
Надходження від повернення авансів	3020	358700000	8300000	1
Надходження від відсотків за залишками коштів на поточних рахунках	3025	37900000	-	1
Надходження від боржників неустойки (штрафів, пені)	3035	-	-	-
Надходження від операційної оренди	3040	-	-	-
Надходження від отримання роялті, авторських винагород	3045	-	-	-
Надходження від страхових премій	3050	-	-	-
Надходження фінансових установ від повернення позик	3055	207911100000	126272700000	1
Інші надходження	3095	-	-	-
Витрачання на оплату:				
Товарів (робіт, послуг)	3100	(11199200000)	(5217900000)	1
Праці	3105	(1790600000)	(2637300000)	1
Відрахувань на соціальні заходи	3110	(462500000)	(723300000)	1
Зобов'язань з податків і зборів	3115	(640300000)	(915600000)	1
Витрачання на оплату зобов'язань з податку на прибуток	3116	(5000000)	(10000000)	1
Витрачання на оплату зобов'язань з податку на додану вартість	3117	(-)	(-)	-
Витрачання на оплату зобов'язань з інших податків і зборів	3118	(590300000)	(815600000)	1
Витрачання на оплату авансів	3135	(-)	(-)	-
Витрачання на оплату повернення авансів	3140	(54400000)	(8222200000)	1
Витрачання на оплату цільових внесків	3145	(19300000)	(103732300000)	1
Витрачання на оплату зобов'язань за страховими контрактами	3150	(-)	(-)	-
Витрачання фінансових установ на надання позик	3155	(192095400000)	(-)	1
Інші витрачання	3190	(5900000)	(-)	1
Чистий рух коштів від операційної діяльності	3195	3800300000	7911200000	1
II. Рух коштів у результаті інвестиційної діяльності				
Надходження від реалізації:				
фінансових інвестицій	3200	-	-	-
необоротних активів	3205	-	-	-
Надходження від отриманих:				
відсотків	3215	-	103300000	1
дивідендів	3220	-	-	-
Надходження від деривативів	3225	2199200000	-	1
Надходження від погашення позик	3230	-	-	-
Надходження від вибуття дочірнього підприємства та іншої господарської одиниці	3235	-	-	-
Інші надходження	3250	-	48700000	1
Витрачання на придбання:				
фінансових інвестицій	3255	(-)	(-)	-
необоротних активів	3260	(-)	(3100000)	1
Виплати за деривативами	3270	(7782500000)	(-)	1
Витрачання на надання позик	3275	(-)	(-)	-
Витрачання на придбання дочірнього підприємства та іншої господарської одиниці	3280	(-)	(-)	-
Інші платежі	3290	(-)	(-)	-
Чистий рух коштів від інвестиційної діяльності	3295	-5583300000	148900000	1
III. Рух коштів у результаті фінансової діяльності				
Надходження від:				
Власного капіталу	3300	-	-	-
Отримання позик	3305	-	2396800000	1
Надходження від продажу частки в дочірньому підприємстві	3310	-	-	-
Інші надходження	3340	2003900000	9258100000	1
Витрачання на:				
Викуп власних акцій	3345	(-)	(-)	-
Погашення позик	3350	-	-	-
Сплату дивідендів	3355	(-)	(11615200000)	1
Витрачання на оплату відсотків	3360	(-)	(-)	-
Витрачання на оплату заборгованості з фінансової оренди	3365	(-)	(-)	-
Витрачання на придбання частки в дочірньому підприємстві	3370	(-)	(-)	-
Витрачання на виплати неконтрольованим часткам у дочірніх підприємствах	3375	(-)	(-)	-
Інші платежі	3390	(-)	(4559600000)	1
Чистий рух коштів від фінансової діяльності	3395	2003900000	-4519900000	1
Чистий рух грошових коштів за звітний період	3400	220900000	3540200000	1
Залишок коштів на початок року	3405	2110900000	2463200000	1
Вплив зміни валютних курсів на залишок коштів	3410	19200000	15200000	1
Залишок коштів на кінець року	3415	2351000000	6018600000	1

Звіт про рух грошових коштів (за непрямим методом) Форма № 3-н

Стаття	Код рядка	За звітний період		За аналогічний період попереднього року		Код форми звітності для надходження	Код форми звітності для видатків
		надходження	видаток	надходження	видаток		
1	2	3	4	5	6	7	8
I. Рух коштів у результаті операційної діяльності							
Прибуток (збиток) від звичайної діяльності до оподаткування	3500	-	-	-	-	-	-
Коригування на:							
амортизацію необоротних активів	3505	-	X	-	X	-	-
збільшення (зменшення) забезпечень	3510	-	-	-	-	-	-
збиток (прибуток) від нереалізованих курсових різниць	3515	-	-	-	-	-	-
збиток (прибуток) від неопераційної діяльності та інших негрошових операцій	3520	-	-	-	-	-	-
Прибуток (збиток) від участі в капіталі	3521	-	-	-	-	-	-
Зміна вартості активів, які оцінюються за справедливою вартістю, та дохід (витрати) від первісного визнання	3522	-	-	-	-	-	-
Збиток (прибуток) від реалізації необоротних активів, утримуваних для продажу та груп вибуття	3523	-	-	-	-	-	-
Збиток (прибуток) від реалізації фінансових інвестицій	3524	-	-	-	-	-	-
Зменшення (відновлення) корисності необоротних активів	3526	-	-	-	-	-	-
Фінансові витрати	3540	-	-	-	-	-	-
Зменшення (збільшення) оборотних активів	3550	-	-	-	-	-	-
Збільшення (зменшення) запасів	3551	-	-	-	-	-	-
Збільшення (зменшення) поточних біологічних активів	3552	-	-	-	-	-	-
Збільшення (зменшення) дебіторської заборгованості за продукцію, товари, роботи, послуги	3553	-	-	-	-	-	-
Зменшення (збільшення) іншої поточної дебіторської заборгованості	3554	-	-	-	-	-	-
Зменшення (збільшення) витрат майбутніх періодів	3556	-	-	-	-	-	-
Зменшення (збільшення) інших оборотних активів	3557	-	-	-	-	-	-
Збільшення (зменшення) поточних зобов'язань	3560	-	-	-	-	-	-
Збільшення (зменшення) поточної кредиторської заборгованості за товари, роботи, послуги	3561	-	-	-	-	-	-
Збільшення (зменшення) поточної кредиторської заборгованості за розрахунками з бюджетом	3562	-	-	-	-	-	-
Збільшення (зменшення) поточної кредиторської заборгованості за розрахунками зі страхування	3563	-	-	-	-	-	-
Збільшення (зменшення) поточної кредиторської заборгованості за розрахунками з оплати праці	3564	-	-	-	-	-	-
Збільшення (зменшення) доходів майбутніх періодів	3566	-	-	-	-	-	-
Збільшення (зменшення) інших поточних зобов'язань	3567	-	-	-	-	-	-
Грошові кошти від операційної діяльності	3570	-	-	-	-	-	-
Сплачений податок на прибуток	3580	X	-	X	-	-	-
Сплачені відсотки	3585	X	-	X	-	-	-
Чистий рух коштів від операційної діяльності	3195	-	-	-	-	-	-
II. Рух коштів у результаті інвестиційної діяльності							
Надходження від реалізації:							
фінансових інвестицій	3200	-	X	-	X	-	-
необоротних активів	3205	-	X	-	X	-	-
Надходження від отриманих:							
відсотків	3215	-	X	-	X	-	-
дивідендів	3220	-	X	-	X	-	-
Надходження від деривативів	3225	-	X	-	X	-	-
Надходження від погашення позик	3230	-	X	-	X	-	-
Надходження від вибуття дочірнього підприємства та іншої господарської одиниці	3235	-	X	-	X	-	-
Інші надходження	3250	-	X	-	X	-	-
Витрачання на придбання:							
фінансових інвестицій	3255	X	-	X	-	-	-
необоротних активів	3260	X	-	X	-	-	-
Виплати за деривативами	3270	X	-	X	-	-	-
Витрачання на надання позик	3275	X	-	X	-	-	-
Витрачання на придбання дочірнього підприємства та іншої господарської одиниці	3280	X	-	X	-	-	-
Інші платежі	3290	X	-	X	-	-	-
Чистий рух коштів від інвестиційної діяльності	3295	-	-	-	-	-	-
III. Рух коштів у результаті фінансової діяльності							
Надходження від:							
Власного капіталу	3300	-	X	-	X	-	-
Отримання позик	3305	-	X	-	X	-	-
Надходження від продажу частки в дочірньому підприємстві	3310	-	X	-	X	-	-
Інші надходження	3340	-	X	-	X	-	-
Витрачання на:							
Викуп власних акцій	3345	X	-	X	-	-	-
Погашення позик	3350	X	-	X	-	-	-
Сплату дивідендів	3355	X	-	X	-	-	-
Витрачання на сплату відсотків	3360	X	-	X	-	-	-

Витрачання на оплату заборгованості з фінансової оренди	3365	X	-	X	-	-	-	-
Витрачання на придбання частки в дочірньому підприємстві	3370	X	-	X	-	-	-	-
Витрачання на виплати неконтрольованим часткам у дочірніх підприємствах	3375	X	-	X	-	-	-	-
Інші платежі	3390	X	-	X	-	-	-	-
Чистий рух коштів від фінансової діяльності	3395	-	-	-	-	-	-	-
Чистий рух грошових коштів за звітний період	3400	-	-	-	-	-	-	-
Залишок коштів на початок року	3405	-	X	-	X	-	-	-
Вплив зміни валютних курсів на залишок коштів	3410	-	-	-	-	-	-	-
Залишок коштів на кінець року	3415	-	-	-	-	-	-	-

Звіт про власний капітал Форма № 4

Стаття	Код рядка	Зареєстрований (пайовий) капітал	Капітал у дооцінках	Додатковий капітал	Резервний капітал	Нерозподілений прибуток (непокритий збиток)	Неоплачений капітал	Вилучений капітал	Всього	Код форми звітності
1	2	3	4	5	6	7	8	9	10	11
Залишок на початок року	4000	3125000000	-	-	-	1877200000	-	-	5002200000	1
Коригування:										
Зміна облікової політики	4005	-	-	-	-	-	-	-	-	-
Виправлення помилок	4010	-	-	-	-	12600000	-	-	12600000	1
Інші зміни	4090	-	-	-	-	-	-	-	-	-
Скоригований залишок на початок року	4095	3125000000	-	-	-	1889800000	-	-	5014800000	1
Чистий прибуток (збиток) за звітний період	4100	-	-	-	-	4548600000	-	-	4548600000	1
Інший сукупний дохід за звітний період	4110	-	-	-	-	-	-	-	-	-
Дооцінка (уцінка) необоротних активів	4111	-	-	-	-	-	-	-	-	-
Дооцінка (уцінка) фінансових інструментів	4112	-	-	-	-	-	-	-	-	-
Накопичені курсові різниці	4113	-	-	-	-	-	-	-	-	-
Частка іншого сукупного доходу асоційованих і спільних підприємств	4114	-	-	-	-	-	-	-	-	-
Інший сукупний дохід	4116	-	-	-	-	-	-	-	-	-
Розподіл прибутку:										
Виплати власникам (дивіденди)	4200	-	-	-	-	-	-	-	-	-
Спрямування прибутку до зареєстрованого капіталу	4205	-	-	-	-	-	-	-	-	-
Відрахування до резервного капіталу	4210	-	-	-	-	-	-	-	-	-
Сума чистого прибутку, належна до бюджету відповідно до законодавства	4215	-	-	-	-	-	-	-	-	-
Сума чистого прибутку на створення спеціальних (цільових) фондів	4220	-	-	-	-	-	-	-	-	-
Сума чистого прибутку на матеріальне заохочення	4225	-	-	-	-	-	-	-	-	-
Внески учасників:										
Внески до капіталу	4240	-	-	-	-	-	-	-	-	-
Погашення заборгованості з капіталу	4245	-	-	-	-	-	-	-	-	-
Вилучення капіталу:										
Викуп акцій (часток)	4260	-	-	-	-	-	-	-	-	-
Перепродаж викуплених акцій (часток)	4265	-	-	-	-	-	-	-	-	-
Анулювання викуплених акцій (часток)	4270	-	-	-	-	-	-	-	-	-
Вилучення частки в капіталі	4275	-	-	-	-	-	-	-	-	-
Зменшення номінальної вартості акцій	4280	-	-	-	-	-	-	-	-	-
Інші зміни в капіталі	4290	-	-	-	-	-	-	-	-	-
Придбання (продаж) неконтрольованої частки в дочірньому підприємстві	4291	-	-	-	-	-	-	-	-	-

Разом змін у капіталі	4295	-	-	-	-	4548600000	-	-	4548600000	1
Залишок на кінець року	4300	3125000000	-	-	-	6438400000	-	-	9563400000	1

Відповідальна особа



(підпис)

Білан Владислав Ігорович

(прізвище, ініціали)

Дані про обсяг та кількість укладених та виконаних договорів з надання фінансових послуг

станом на 01.07.2023


Найменування фінансової компанії або лізингодавця ТОВАРИСТВО З ОБМЕЖЕНОЮ ВІДПОВІДАЛЬНІСТЮ "І БЕЗПЕЧНЕ АГЕНТСТВО НЕОБХІДНИХ КРЕДИТІВ"

Код ЄДРПОУ фінансової компанії або лізингодавця 39861924

№ з/п	Показник	Сума/ Кількість	Вид фінансової послуги, яка є предметом договору	Вид фінансового активу, що є предметом договору	Вид клієнта (резидент, нерезидент)	Тип клієнта
1	2	3	4	5	6	7
1	Розмір фінансового активу	99147159008	Надання коштів у позичку, в тому числі і на умовах фінансового кредиту	Гроші	Резидент	Фізична особа
2	Кількість договорів, зобов'язання за якими не виконані на початок звітного періоду, шт.	112540	Надання коштів у позичку, в тому числі і на умовах фінансового кредиту	Гроші	Резидент	Фізична особа
3	Кількість укладених договорів за період, шт.	250661	Надання коштів у позичку, в тому числі і на умовах фінансового кредиту	Гроші	Резидент	Фізична особа
4	Кількість виконаних (анульованих) договорів за період, шт.	244091	Надання коштів у позичку, в тому числі і на умовах фінансового кредиту	Гроші	Резидент	Фізична особа
5	Кількість договорів, зобов'язання за якими не виконані на кінець звітного періоду, шт.	119110	Надання коштів у позичку, в тому числі і на умовах фінансового кредиту	Гроші	Резидент	Фізична особа
6	Кількість договорів, зобов'язання за якими не виконані на початок звітного періоду, шт.	9	Надання коштів у позичку, в тому числі і на умовах фінансового кредиту	Гроші	Нерезидент	Юридична особа
7	Кількість виконаних (анульованих) договорів за період, шт.	7	Надання коштів у позичку, в тому числі і на умовах фінансового кредиту	Гроші	Нерезидент	Юридична особа
8	Кількість договорів, зобов'язання за якими не виконані на кінець звітного періоду, шт.		Надання коштів у позичку, в тому числі і на умовах фінансового кредиту	Гроші	Нерезидент	Юридична особа

Відповідальна особа

Білан Владислав Ігорович
(прізвище, ініціали)



Дані про структуру інвестицій фінансової компанії

Найменування фінансової установи **ТОВАРИСТВО З ОБМЕЖЕНОЮ ВІДПОВІДАЛЬНІСТЮ "1 БЕЗПЕЧНЕ АГЕНТСТВО НЕОБХІДНИХ КРЕДИТІВ"**

Ідентифікаційний код за ЄДРПОУ фінансової установи **39861924**

станом на **01.07.2023** року

№ з/п	Вид інвестицій (цінні папери, корпоративні права)	Найменування емітента або юридичної особи (для корпоративних прав)	Ідентифікаційний код/номер	Вид фінансового інструменту	Частка в статутному капіталі особи, %	Група активів за ступенем ризику	Найменування біржі (для цінних паперів)	Балансова вартість
1	2	3	4	5	6	7	8	9
1								9
1								-



Відповідальна особа

Білан Владислав Ігорович
(прізвище, ініціали)

Дані про великі ризики фінансової компанії

Найменування фінансової установи **ТОВАРИСТВО З ОБМЕЖЕНОЮ ВІДПОВІДАЛЬНІСТЮ "І БЕЗПЕЧНЕ АГЕНТСТВО НЕОБХІДНИХ КРЕДИТІВ"**

Ідентифікаційний код за ЄДРПОУ фінансової компанії **39861924**

станом на **01.07.2023** року

№ з/п	Найменування особи або групи пов'язаних осіб	Найменування вимоги фінансової компанії	Сума вимоги фінансової компанії	Найменування фінансового зобов'язання фінансової компанії	Сума фінансового зобов'язання фінансової компанії	Цілова вага в капіталі фінансової компанії на звітну дату, відсоток (%)	Код ознаки пов'язаної особи
1	2		4	5	6	7	8
1			-	-	-	-	-



Відповідальна особа

Білан Владислав Ігорович
(прізвище, ініціали)

Дані про вартість активів, щодо яких лізингодавцем укладені договори фінансового лізингу та про джерела фінансування нових договорів фінансового лізингу

станом на 01.07.2023

Найменування фінансової компанії або лізингодавця ТОВАРИСТВО З ОБМЕЖЕНОЮ ВІДПОВІДАЛЬНІСТЮ "1 БЕЗПЕЧНЕ АГЕНТСТВО НЕОБХІДНИХ КРЕДИТІВ"

Код ЄДРПОУ фінансової компанії або лізингодавця 39861924

№ з/п	Показник	Сума	Вид активу	Джерело фінансування	Код розділу економічної діяльності	Строки погашення
1	2	3	4	5	6	7
1		-	-	-	-	-

Відповідальна особа

Білан Владислав Ігорович
(прізвище, ініціали)



Дані про обсяг і кількість укладених та виконаних договорів фінансового лізингу

станом на 01.07.2023 року

ТОВАРИСТВО З ОБМЕЖЕНОЮ ВІДПОВІДАЛЬНІСТЮ "1 БЕЗПЕЧНЕ
АГЕНТСТВО НЕОБХІДНИХ КРЕДИТІВ"

(найменування лізингодавця)

39861924

(код лізингодавця за ЄДРПОУ)

№ з/п	Показник	Кількість/ Сума	Вид клієнта/установи	Код резидентності
1	2	3	4	5
1	-	-	-	-

Відповідальна особа



(підпис)

Білан Владислав Ігорович

(прізвище, ініціали)


Дані про укладені та виконані договори факторингу,
інформація про рух обсягу дебіторської заборгованості, набутої за договорами факторингу

Найменування фінансової компанії: **ТОВАРИСТВО З ОБМЕЖЕНОЮ ВІДПОВІДАЛЬНІСТЮ "1 БЕЗПЕЧНЕ АГЕНТСТВО НЕОБХІДНИХ КРЕДИТІВ"**

Код ЄДРПОУ фінансової компанії: **39861924**

станом на **01.07.2023**

№ з/п	Показники	Сума/ Кількість	Вид клієнта фінансової компанії	Код резидентості клієнта фінансової компанії	Вид факторингу	Код розділу виду економічної діяльності	Тип боржника
1	2	3	4	5	6	7	8
1		-	-	-	-	-	-



Відповідальна особа

Білан В.І.
(прізвище, ініціали)

Дані про обсяг та кількість договорів гарантії

Найменування фінансової установи **ТОВАРИСТВО З ОБМЕЖЕНОЮ ВІДПОВІДАЛЬНІСТЮ "І БЕЗПЕЧНЕ АГЕНТСТВО НЕОБХІДНИХ КРЕДИТІВ"**


Ідентифікаційний код за ЄДРПОУ фінансової установи 39861924

станом на 01.07.2023 року

№ з/п	Показники	Обсяг суми за договорами гарантії та поруки, що були укладені, виконані та припинені у звітному періоді	Кількість договорів гарантії та поруки, що були укладені, виконані та припинені у звітному періоді	Стан договору	Тип суб'єкта договору
1	2	3	4	5	6
1	-	-	-	-	-

Відповідальна особа

Білан Владислав Ігорович
(прізвище, ініціали)



**Дані про стан виконання та причини припинення
договорів гарантії**


Найменування фінансової установи ТОВАРИСТВО З ОБМЕЖЕНОЮ
ВІДПОВІДАЛЬНІСТЮ "1 БЕЗПЕЧНЕ АГЕНТСТВО
НЕОБХІДНИХ КРЕДИТІВ"

Ідентифікаційний код за ЄДРПОУ фінансової установи 39861924

станом на 01.07.2023 року

№ з/п	Показники	Сума	Кількість
1	2	3	4
1	-	-	-

Відповідальна особа



(підпис)

Білан Владислав Ігорович

(прізвище, ініціали)

Дані про рахунки фінансової компанії в банківських установах

Найменування фінансової установи ТОВАРИСТВО З ОБМЕЖЕНОЮ ВІДПОВІДАЛЬНІСТЮ "І БЕЗПЕЧНЕ АГЕНТСТВО НЕОБХІДНИХ КРЕДИТІВ"

Ідентифікаційний код за ЄДРПОУ фінансової установи 39861924

станом на 01.07.2023 року

№ з/п	Вид рахунку (поточний, депозитний, в банківських металах)	Найменування банківської установи	Ідентифікаційний/ресетраційний код/номер	Валюта рахунку (вид металу)	Дата погашення	Номер рахунку	Група активів за ступенем ризику	Балансова вартість
	1	2	3	4	5	6	7	8
1	Інформація про поточні рахунки фінансової компанії в банківських установах	АТ КБ "ПриватБанк"	0014360570	980	-	UA10305299000002 65030050000635	01	3900000
2	Інформація про депозитні рахунки фінансової компанії в банківських установах	АТ "БАНК КРЕДИТ ДНІПРО"	0014352406	980	21.11.2023	UA12305749000002 6514000000276	02	1400000
3	Інформація про поточні рахунки фінансової компанії в банківських установах	АТ "ТАСКОМБАНК"	0009806443	980	-	UA56339500000002 6508558790001	01	16700000
4	Інформація про поточні рахунки фінансової компанії в банківських установах	АТ "УНІВЕРСАЛ БАНК"	0021133352	980	-	UA31322001000002 6504490000014	01	588000000
5	Інформація про поточні рахунки фінансової компанії в банківських установах	АТ "ЮНЕКС БАНК" м. Київ	0020023569	980	-	UA31322539000002 6508131622001	01	16000000
6	Інформація про депозитні рахунки фінансової компанії в банківських установах	АТ "УНІВЕРСАЛ БАНК"	0021133352	980	19.04.2024	UA14322001000002 6510490000019	02	500000
7	Інформація про поточні рахунки фінансової компанії в банківських установах	АТ "УНІВЕРСАЛ БАНК"	0021133352	980	-	UA43322001000002 6046490000044	01	200000
8	Інформація про поточні рахунки фінансової компанії в банківських установах	АТ "УНІВЕРСАЛ БАНК"	0021133352	840	-	UA49322001000002 6503490000015	01	42100000
9	Інформація про поточні рахунки фінансової компанії в банківських установах	АТ "КІБ"	0021580639	980	-	UA85322540000002 6508101032741	01	-
10	Інформація про поточні рахунки фінансової компанії в банківських установах	АТ "БАНК КРЕДИТ ДНІПРО"	0014352406	980	-	UA80305749000002 6508000000226	01	-
11	Інформація про поточні рахунки фінансової компанії в банківських установах	АТ "УНІВЕРСАЛ БАНК"	0021133352	980	-	UA14322001000002 6510490000019	01	-
12	Інформація про поточні рахунки фінансової компанії в банківських установах	АТ "УНІВЕРСАЛ БАНК"	0021133352	978	-	UA49322001000002 6503490000016	01	-
13	Інформація про поточні рахунки фінансової компанії в банківських установах	АТ "УНІВЕРСАЛ БАНК"	0021133352	643	-	UA49322001000002 650349000001	01	-
14	Інформація про поточні рахунки фінансової компанії в банківських установах	АТ КБ "ПриватБанк"	0014360570	980	-	UA91305299000002 6508015000095	01	-

Відповідальна особа

Білан Владислав Ігорович
(прізвище, ініціали)



Дані про структуру основного капіталу та активи фінансової компанії

за період 01.07.2023

Найменування фінансової компанії ТОВАРИСТВО З ОБМЕЖЕНОЮ ВІДПОВІДАЛЬНІСТЮ "І БЕЗПЕЧНЕ АГЕНТСТВО НЕОБХІДНИХ КРЕДИТІВ"

Код ЄДРПОУ фінансової компанії 39861924

№ з/п	Показники	Сума
1	2	3
1	І Перозподілений прибуток (непокритий збиток)	6438400000
2	Дебіторська заборгованість, яка виникла не в результаті надання фінансових послуг	10529100000
3	Статутний капітал	3125000000
4	Вартість активів (1 група ризику)	2349100000
5	Грошові кошти в касі та в дорозі (1 група ризику)	1682200000
6	Грошові кошти на поточних та/або депозитних рахунках (зі строком погашення до 31 дня) (1 група ризику)	666900000
7	Вартість активів (2 група ризику)	1900000
8	Грошові кошти на поточних та/або депозитних рахунках (зі строком погашення до 31 дня) (2 група ризику)	1900000
9	Вартість активів (3 група ризику)	14177800000
10	Права грошової вимоги до боржників за операціями кредитування (надання позик), факторингу, фінансового лізингу (зі строком погашення до 31 дня) (3 група ризику)	14177800000
11	Вартість активів (4 група ризику)	12741900000
12	Сума капітальних інвестицій, залишкова вартість основних засобів, нематеріальних активів та інших необоротних активів (4 група ризику)	2212800000
13	Дебіторська заборгованість, яка виникла не в результаті надання фінансових послуг (4 група ризику)	10529100000

Відповідальна особа

Білан Владислав Ігорович
(прізвище, ініціали)




Дані про укладені та виконані договори з надання коштів у позичку, в тому числі і на умовах фінансового кредиту, інформація про рух обсягу дебіторської заборгованості за виданими кредитами/позиками

Найменування фінансової компанії ТОВАРИСТВО З ОБМЕЖЕНОЮ ВІДПОВІДАЛЬНІСТЮ "1 БЕЗПЕЧНЕ АГЕНТСТВО НЕОБХІДНИХ КРЕДИТІВ"

Ідентифікаційний код за ЄДРПОУ фінансової компанії 39861924

станом на 01.07.2023 року

№ з/п	Показник	Сума/Кількість	Тип клієнта	Код резидентності	Спосіб укладення договору	Нааявність кредитних посередників	Вид наданих ресурсів	Код розділу виду економічної діяльності	Строк погашення	Вид кредиту за цільовим спрямуванням
1	2	3	4	5	6	7	8	9	10	11
1	Кількість договорів, укладених за звітний період	250661	3	1	Дистанційно	Розріз відеутній	Кредит	00	до 31 дня	Розріз відеутній
2	Кількість договорів, виконаних за звітний період	244091	3	1	Дистанційно	Розріз відеутній	Кредит	00	до 31 дня	Розріз відеутній
3	Сума договорів, укладених за звітний період	99147159008	3	1	Дистанційно	Розріз відеутній	Кредит	00	до 31 дня	Розріз відеутній
4	Сума вимог за договорами станом на початок періоду	12659824884	3	1	Розріз відеутній	Розріз відеутній	Розріз відеутній	#	Розріз відеутній	Сложивчі кредити
5	Сума виданих кредитів/позик за звітний період	99147137008	3	1	Розріз відеутній	Розріз відеутній	Розріз відеутній	#	Розріз відеутній	Сложивчі кредити
6	Сума погашених кредитів/позик за звітний період	110887480919	3	1	Розріз відеутній	Розріз відеутній	Розріз відеутній	#	Розріз відеутній	Сложивчі кредити
7	Сума резервів, сформованих за звітний період	19367946448	3	1	Розріз відеутній	Розріз відеутній	Розріз відеутній	#	Розріз відеутній	Сложивчі кредити
8	Сума відступлених прав вимоги за виданими кредитами/позиками за звітний період	25781873185	3	1	Розріз відеутній	Розріз відеутній	Розріз відеутній	#	Розріз відеутній	Сложивчі кредити
9	Сума нарахованих процентів за звітний період	57743132612	3	1	Розріз відеутній	Розріз відеутній	Розріз відеутній	#	Розріз відеутній	Сложивчі кредити
10	Сума інших змін дебіторської заборгованості за звітний період	31056503	3	1	Розріз відеутній	Розріз відеутній	Розріз відеутній	#	Розріз відеутній	Сложивчі кредити
11	Сума вимог за договорами станом на кінець періоду	13543850455	3	1	Розріз відеутній	Розріз відеутній	Розріз відеутній	#	Розріз відеутній	Сложивчі кредити
12	Сума вимог за договорами станом на початок періоду	2834259071	1	2	Розріз відеутній	Розріз відеутній	Розріз відеутній	#	Розріз відеутній	Розріз відеутній
13	Сума погашених кредитів/позик за звітний період	2271321609	1	2	Розріз відеутній	Розріз відеутній	Розріз відеутній	#	Розріз відеутній	Розріз відеутній
14	Кількість договорів, виконаних за звітний період	7	1	2	Дистанційно	Розріз відеутній	Кредит	00	до 31 дня	Розріз відеутній
15	Сума нарахованих процентів за звітний період	12403673	1	1	Розріз відеутній	Розріз відеутній	Розріз відеутній	#	Розріз відеутній	Розріз відеутній
16	Сума вимог за договорами станом на кінець періоду	575341135	1	1	Розріз відеутній	Розріз відеутній	Розріз відеутній	#	Розріз відеутній	Розріз відеутній



Відповідальна особа

Білан В.І.

(прізвище, ініціали)

Дані фінансової звітності

станом на 01.10.2023 року

Підприємство ТОВАРИСТВО З ОБМЕЖЕНОЮ ВІДПОВІДАЛЬНІСТЮ "І БЕЗПЕЧНЕ АГЕНТСТВО НЕОБХІДНИХ КРЕДИТІВ"

(пайменування)

Баланс (Звіт про фінансовий стан) Форма № 1

Середня кількість працівників

129

Код форми звітності

1

А К Т И В	Код рядка	На початок звітного періоду	На кінець звітного періоду	Код форми звітності
1	2	3	4	5
I. Необоротні активи				
Нематеріальні активи	1000	2571800000	1720700000	1
первісна вартість	1001	3463900000	3464100000	1
накопичена амортизація	1002	8921000000	1743400000	1
Незавершені капітальні інвестиції	1005	-	-	-
Основні засоби	1010	2133000000	2013000000	1
первісна вартість	1011	5421000000	5576000000	1
знос	1012	3288000000	3563000000	1
Інвестиційна нерухомість	1015	-	-	-
первісна вартість інвестиційної нерухомості	1016	-	-	-
знос інвестиційної нерухомості	1017	-	-	-
Довгострокові біологічні активи	1020	-	-	-
первісна вартість довгострокових біологічних активів	1021	-	-	-
накопичена амортизація довгострокових біологічних активів	1022	-	-	-
Довгострокові фінансові інвестиції, які обліковуються за методом участі в капіталі інших підприємств (Стандарт 1) / Довгострокові фінансові інвестиції (Стандарт 25)	1030	-	-	-
інші фінансові інвестиції	1035	-	-	-
Довгострокова дебіторська заборгованість	1040	-	-	-
Відстрочені податкові активи	1045	-	-	-
Гудвіл	1050	-	-	-
Відстрочені аквізиційні вигоди	1060	-	-	-
Залишок коштів у централізованих страхових резервних фондах	1065	-	-	-
Інші необоротні активи	1090	-	-	-
Усього за розділом I	1095	2785100000	1922000000	1
II. Оборотні активи				
Запаси	1100	23600000	23800000	1
Виробничі запаси	1101	200000	400000	1
Незавершене виробництво	1102	-	-	-
Готова продукція / Готова продукція, що належить до запасів (Стандарт 25)	1103	-	-	-
Товари	1104	23400000	23400000	1
Поточні біологічні активи	1110	-	-	-
Депозити перестраховування	1115	-	-	-
Векселі одержані	1120	-	-	-
Дебіторська заборгованість за продукцію, товари, роботи, послуги	1125	10973200000	2875400000	1
Дебіторська заборгованість за розрахунками:				
за виданими авансами	1130	292900000	562900000	1
з бюджетом	1135	66400000	20600000	1
у тому числі з податку на прибуток	1136	50400000	-	1
дебіторська заборгованість за розрахунками з нарахованих доходів	1140	1731800000	2649200000	1
дебіторська заборгованість за розрахунками з внутрішніх розрахунків	1145	-	-	-
Інша поточна дебіторська заборгованість (Стандарт 1) / поточна дебіторська заборгованість (Стандарт 25)	1155	11312300000	16715500000	1
Поточні фінансові інвестиції	1160	-	-	-
Гроші та їх еквіваленти	1165	2110900000	2621200000	1
Готівка	1166	-	-	-
Рахунки в банках	1167	937800000	633200000	1
Витрати майбутніх періодів	1170	-	-	-
Частка перестраховика у страхових резервах	1180	-	-	-
у тому числі в:				
резервах довгострокових зобов'язань	1181	-	-	-
резервах збитків або резервах належних виплат	1182	-	-	-
резервах незароблених премій	1183	-	-	-
інших страхових резервах	1184	-	-	-
Інші оборотні активи	1190	-	-	-
Усього за розділом II	1195	26511100000	25468600000	1
III. Необоротні активи, утримувані для продажу, та групи вибуття	1200	-	-	-
Баланс	1300	29296200000	27390600000	1

Пасив	Код рядка	На початок звітного періоду	На кінець звітного періоду	Код форми звітності
1	2	3	4	5
I. Власний капітал				
Зареєстрований (пайовий) капітал (Стандарт 1)/капітал (Стандарт 25)	1400	3125000000	3125000000	1
Внески до незареєстрованого статутного капіталу	1401	-	-	-
Капітал у дооцінках	1405	-	-	-
Додатковий капітал	1410	-	-	-
Емісійний дохід	1411	-	-	-
Накопичені курсові різниці	1412	-	-	-
Резервний капітал	1415	-	-	-
Нерозподілений прибуток (непокритий збиток)	1420	1877200000	7783900000	1
Неоплачений капітал	1425	(-)	(-)	-
Видучений капітал	1430	(-)	(-)	-
Інші резерви	1435	-	-	-
Усього за розділом I	1495	5002200000	10908900000	1
II. Довгострокові зобов'язання і забезпечення				
Відстрочені податкові зобов'язання	1500	-	-	-
Пенсійні зобов'язання	1505	-	-	-
Довгострокові кредити банків	1510	-	-	-
Інші довгострокові зобов'язання	1515	22057300000	14543000000	1
Довгострокові забезпечення	1520	-	-	-
Довгострокові забезпечення виграт персоналу	1521	-	-	-
Цільове фінансування	1525	-	-	-
Благодійна допомога	1526	-	-	-
Страхові резерви	1530	-	-	-
у тому числі:				
резерв довгострокових зобов'язань	1531	-	-	-
резерв збитків або резерв належних виплат	1532	-	-	-
резерв незароблених премій	1533	-	-	-
інші страхові резерви	1534	-	-	-
Інвестиційні контракти	1535	-	-	-
Призовий фонд	1540	-	-	-
Резерв на виплату джек-поту	1545	-	-	-
Усього довгострокових зобов'язань і забезпечення (Стандарт 1) / довгострокові зобов'язання, цільове фінансування та забезпечення (Стандарт 25)	1595	22057300000	14543000000	1
III. Поточні зобов'язання і забезпечення				
Короткострокові кредити банків	1600	-	-	-
Векселі видані	1605	-	-	-
Поточна кредиторська заборгованість за:				
довгостроковими зобов'язаннями	1610	-	-	-
товари, роботи, послуги	1615	15597000000	6482000000	1
розрахунками з бюджетом	1620	-	2710000000	1
у тому числі з податку на прибуток	1621	-	2710000000	1
розрахунками зі страхування	1625	4000000	12000000	1
розрахунками з оплати праці	1630	110000000	3000000	1
поточна кредиторська заборгованість за одержаними авансами	1635	-	-	-
поточна кредиторська заборгованість за розрахунками з учасниками	1640	-	-	-
поточна кредиторська заборгованість із внутрішніх розрахунків	1645	-	-	-
поточна кредиторська заборгованість за страховою діяльністю	1650	-	-	-
Поточні забезпечення	1660	2571000000	3903000000	1
Доходи майбутніх періодів	1665	-	-	-
Відстрочені комісійні доходи від перестраховиків	1670	-	-	-
Інші поточні зобов'язання	1690	4085000000	6277000000	1
Усього за розділом III	1695	22367000000	19387000000	1
IV. Зобов'язання, пов'язані з необоротними активами, утримуваними для продажу, та групами вибуття	1700	-	-	-
V. Чиста вартість активів недержавного пенсійного фонду	1800	-	-	-
Баланс	1900	29296200000	27390600000	1

Звіт про фінансові результати (Звіт про сукупний дохід) Форма № 2

I. ФІНАНСОВІ РЕЗУЛЬТАТИ

Стаття	Код рядка	За звітний період	За аналогічний період попереднього року	Код форми звітності
1	2	3	4	5
Чистий дохід від реалізації продукції (товарів, робіт, послуг)	2000	165432700000	82068700000	1
Чисті зароблені страхові премії	2010	-	-	-
Премії підписані, валова сума	2011	-	-	-
Премії, передані у перестраховання	2012	-	-	-
Зміна резерву незароблених премій, валова сума	2013	-	-	-
Зміна частки перестраховиків у резерві незароблених премій	2014	-	-	-
Собівартість реалізованої продукції (товарів, робіт, послуг)	2050	(-)	(-)	-
Чисті понесені збитки за страховими виплатами	2070	-	-	-
Валовий:				
прибуток	2090	165432700000	82068700000	1
збиток	2095	(-)	(-)	-
Дохід (витрати) від зміни у резервах довгострокових зобов'язань	2105	-	-	-
Дохід (витрати) від зміни інших страхових резервів	2110	-	-	-

Зміна інших страхових резервів, валова сума	2111	-	-	-
Зміна частки перестраховиків в інших страхових резервах	2112	-	-	-
Інші операційні доходи	2120	31900000	856500000	1
Дохід від зміни вартості активів, які оцінюються за справедливою вартістю	2121	-	-	-
Дохід від первісного визнання біологічних активів і сільськогосподарської продукції	2122	-	-	-
Дохід від використання коштів, вивільнених від оподаткування	2123	-	-	-
Адміністративні витрати	2130	(8514500000)	(8722600000)	1
Витрати на збут	2150	(18419300000)	(12399700000)	1
Інші операційні витрати	2180	(129447200000)	(67705900000)	1
Витрати від зміни вартості активів, які оцінюються за справедливою вартістю	2181	-	-	-
Витрати від первісного визнання біологічних активів і сільськогосподарської продукції	2182	-	-	-
Фінансовий результат від операційної діяльності:				
прибуток	2190	9083600000	-	1
збиток	2195	(-)	(5903000000)	1
Доход від участі в капіталі	2200	-	215000000	1
Інші фінансові доходи	2220	43000000	-	1
Інші доходи	2240/ 2160	-	400000	1
Дохід від благодійної допомоги	2241	-	-	-
Фінансові витрати	2250	(2290100000)	(1842300000)	1
Втрати від участі в капіталі	2255	(-)	(-)	-
Інші витрати	2270/ 2165	(231900000)	(10500000)	1
Прибуток (збиток) від впливу інфляції на монетарні статті	2275	-	-	-
Разом доходи	2280	-	-	-
Разом витрати	2285	-	-	-
Фінансовий результат до оподаткування (прибуток) (Стандарт 1) /фінансовий результат до оподаткування (Стандарт 25)	2290	6604600000	-	1
збиток	2295	(-)	(7540400000)	1
Витрати (дохід)з податку на прибуток (Стандарт 1) /податок на прибуток (Стандарт 25)	2300	(689000000)	-	1
Прибуток (збиток) від припиненої діяльності після оподаткування	2305	-	-	-
Витрати (доходи) які зменшують (збільшують) фінансовий результат після оподаткування	2310	-	-	-
Чистий фінансовий результат (прибуток) (Стандарт 1) /чистий прибуток (збиток) (Стандарт 25)	2350	5915600000	-	1
збиток	2355	(-)	(7540400000)	1

II. СУКУПНИЙ ДОХІД

Стаття	Код рядка	За звітний період	За аналогічний період попереднього року	Код форми звітності
1	2	3	4	5
Дооцінка (уцінка) необоротних активів	2400	-	-	-
Дооцінка (уцінка) фінансових інструментів	2405	-	-	-
Накопичені курсові різниці	2410	-	-	-
Частка іншого сукупного доходу асоційованих та спільних підприємств	2415	-	-	-
Інший сукупний дохід	2445	-	-	-
Інший сукупний дохід до оподаткування	2450	-	-	-
Податок на прибуток, пов'язаний з іншим сукупним доходом	2455	-	-	-
Інший сукупний дохід після оподаткування	2460	-	-	-
Сукупний дохід (сума рядків 2350, 2355 та 2460)	2465	5915600000	(7540400000)	1

III. ЕЛЕМЕНТИ ОПЕРАЦІЙНИХ ВИТРАТ

Назва статті	Код рядка	За звітний період	За аналогічний період попереднього року	Код форми звітності
1	2	3	4	5
Матеріальні затрати	2500	65800000	57700000	1
Витрати на оплату праці	2505	3927500000	4223400000	1
Відрахування на соціальні заходи	2510	743000000	984000000	1
Амортизація	2515	878800000	-6700000	1
Інші операційні витрати	2520	13234660000	71170100000	1
Разом	2550	137961700000	76428500000	1

IV. РОЗРАХУНОК ПОКАЗНИКІВ ПРИБУТКОВОСТІ АКЦІЙ

Назва статті	Код рядка	За звітний період	За аналогічний період попереднього року	Код форми звітності
1	2	3	4	5
Середньорічна кількість простих акцій	2600	-	-	-
Скоригована середньорічна кількість простих акцій	2605	-	-	-
Чистий прибуток (збиток) на одну просту акцію	2610	-	-	-
Скоригований чистий прибуток (збиток) на одну просту акцію	2615	-	-	-
Дивіденди на одну просту акцію	2650	-	-	-

Звіт про рух грошових коштів (за прямим методом) Форма № 3

Стаття	Код рядка	За звітний період	За аналогічний період попереднього року	Код форми звітності
1	2	3	4	5
I. Рух коштів у результаті операційної діяльності				
Надходження від:				
Реалізації продукції (товарів, робіт, послуг)	3000	71532300000	54879800000	1
Повернення податків і зборів у тому числі податку на додану вартість	3005	-	-	-
Цільового фінансування	3010	36000000	-	1
Надходження від отримання субсидій, дотацій	3011	-	-	-
Надходження авансів від покупців і замовників	3015	-	-	-
Надходження від повернення авансів	3020	372600000	100000000	1
Надходження від відсотків за залишками коштів на поточних рахунках	3025	41300000	-	1
Надходження від боржників неустойки (штрафів, пені)	3035	-	-	-
Надходження від операційної оренди	3040	-	-	-
Надходження від отримання роялті, авторських винагород	3045	-	-	-
Надходження від страхових премій	3050	-	-	-
Надходження фінансових установ від повернення позик	3055	303760900000	145807100000	1
Інші надходження	3095	-	116100000	1
Витрачання на оплату:				
Товарів (робіт, послуг)	3100	(16257200000)	(14260000000)	1
Праці	3105	(3041300000)	(3735300000)	1
Відрахувань на соціальні заходи	3110	(779200000)	(1005900000)	1
Зобов'язань з податків і зборів	3115	(1341300000)	(1198400000)	1
Витрачання на оплату зобов'язань з податку на прибуток	3116	(388900000)	(100000000)	1
Витрачання на оплату зобов'язань з податку на додану вартість	3117	(-)	(-)	-
Витрачання на оплату зобов'язань з інших податків і зборів	3118	(952400000)	(1098400000)	1
Витрачання на оплату авансів	3135	(-)	(-)	-
Витрачання на оплату повернення авансів	3140	(2143400000)	(1700000)	1
Витрачання на оплату цільових внесків	3145	(19300000)	(-)	1
Витрачання на оплату зобов'язань за страховими контрактами	3150	(-)	(-)	-
Витрачання фінансових установ на надання позик	3155	(338003600000)	(156103700000)	1
Інші витрачання	3190	(4533400000)	(133100000)	1
Чистий рух коштів від операційної діяльності	3195	9624400000	24374900000	1
II. Рух коштів у результаті інвестиційної діяльності				
Надходження від реалізації:				
фінансових інвестицій	3200	-	-	-
необоротних активів	3205	-	-	-
Надходження від отриманих:				
відсотків	3215	-	166300000	1
дивідендів	3220	-	-	-
Надходження від деривативів	3225	2464700000	-	1
Надходження від погашення позик	3230	-	-	-
Надходження від вибуття дочірнього підприємства та іншої господарської одиниці	3235	-	-	-
Інші надходження	3250	1600000	-	1
Витрачання на придбання:				
фінансових інвестицій	3255	(-)	(-)	-
необоротних активів	3260	(-)	(4000000)	1
Виплати за деривативами	3270	(9907200000)	(-)	1
Витрачання на надання позик	3275	(-)	(-)	-
Витрачання на придбання дочірнього підприємства та іншої господарської одиниці	3280	(-)	(-)	-
Інші платежі	3290	(-)	(-)	-
Чистий рух коштів від інвестиційної діяльності	3295	-7440900000	162300000	1
III. Рух коштів у результаті фінансової діяльності				
Надходження від:				
Власного капіталу	3300	-	-	-
Отримання позик	3305	2636900000	4467700000	1
Надходження від продажу частки в дочірньому підприємстві	3310	-	-	-
Інші надходження	3340	2003900000	-	1
Витрачання на:				
Викуп власних акцій	3345	(-)	(16343200000)	1
Погашення позик	3350	2129900000	10386300000	1
Сплату дивідендів	3355	(-)	(-)	-
Витрачання на оплату відсотків	3360	(-)	(30500000)	1
Витрачання на сплату заборгованості з фінансової оренди	3365	(-)	(-)	-
Витрачання на придбання частки в дочірньому підприємстві	3370	(-)	(-)	-
Витрачання на виплати неконтрольованим часткам у дочірніх підприємствах	3375	(-)	(-)	-
Інші платежі	3390	(4197700000)	(-)	1
Чистий рух коштів від фінансової діяльності	3395	-1686800000	-22292300000	1
Чистий рух грошових коштів за звітний період	3400	496700000	2244900000	1
Залишок коштів на початок року	3405	2110900000	2463200000	1
Вплив зміни валютних курсів на залишок коштів	3410	13600000	21400000	1
Залишок коштів на кінець року	3415	2621200000	4729500000	1

Звіт про рух грошових коштів (за непрямим методом) Форма № 3-н

Стаття	Код рядка	За звітний період		За аналогічний період попереднього року		Код форми звітності для надходження	Код форми звітності для витатків
		надходження	витаток	надходження	витаток		
1	2	3	4	5	6	7	8
I. Рух коштів у результаті операційної діяльності							
Прибуток (збиток) від звичайної діяльності до оподаткування	3500	-	-	-	-	-	-
Коригування на:							
амортизацію необоротних активів	3505	-	X	-	X	-	-
збільшення (зменшення) забезпечень	3510	-	-	-	-	-	-
збиток (прибуток) від нереалізованих курсових різниць	3515	-	-	-	-	-	-
збиток (прибуток) від неопераційної діяльності та інших негрошових операцій	3520	-	-	-	-	-	-
Прибуток (збиток) від участі в капіталі	3521	-	-	-	-	-	-
Зміна вартості активів, які оцінюються за справедливою вартістю, та дохід (витрати) від первісного визнання	3522	-	-	-	-	-	-
Збиток (прибуток) від реалізації необоротних активів, утримуваних для продажу та груп вибуття	3523	-	-	-	-	-	-
Збиток (прибуток) від реалізації фінансових інвестицій	3524	-	-	-	-	-	-
Зменшення (відновлення) корисності необоротних активів	3526	-	-	-	-	-	-
Фінансові витрати	3540	-	-	-	-	-	-
Зменшення (збільшення) оборотних активів	3550	-	-	-	-	-	-
Збільшення (зменшення) запасів	3551	-	-	-	-	-	-
Збільшення (зменшення) поточних біологічних активів	3552	-	-	-	-	-	-
Збільшення (зменшення) дебіторської заборгованості за продукцію, товари, роботи, послуги	3553	-	-	-	-	-	-
Зменшення (збільшення) іншої поточної дебіторської заборгованості	3554	-	-	-	-	-	-
Зменшення (збільшення) витрат майбутніх періодів	3556	-	-	-	-	-	-
Зменшення (збільшення) інших оборотних активів	3557	-	-	-	-	-	-
Збільшення (зменшення) поточних зобов'язань	3560	-	-	-	-	-	-
Збільшення (зменшення) поточної кредиторської заборгованості за товари, роботи, послуги	3561	-	-	-	-	-	-
Збільшення (зменшення) поточної кредиторської заборгованості за розрахунками з бюджетом	3562	-	-	-	-	-	-
Збільшення (зменшення) поточної кредиторської заборгованості за розрахунками зі страхування	3563	-	-	-	-	-	-
Збільшення (зменшення) поточної кредиторської заборгованості за розрахунками з оплати праці	3564	-	-	-	-	-	-
Збільшення (зменшення) доходів майбутніх періодів	3566	-	-	-	-	-	-
Збільшення (зменшення) інших поточних зобов'язань	3567	-	-	-	-	-	-
Грошові кошти від операційної діяльності	3570	-	-	-	-	-	-
Сплачений податок на прибуток	3580	X	-	X	-	-	-
Сплачені відсотки	3585	X	-	X	-	-	-
Чистий рух коштів від операційної діяльності	3195	-	-	-	-	-	-
II. Рух коштів у результаті інвестиційної діяльності							
Надходження від реалізації:							
фінансових інвестицій	3200	-	X	-	X	-	-
необоротних активів	3205	-	X	-	X	-	-
Надходження від отриманих:							
відсотків	3215	-	X	-	X	-	-
дивідендів	3220	-	X	-	X	-	-
Надходження від деривативів	3225	-	X	-	X	-	-
Надходження від погашення позик	3230	-	X	-	X	-	-
Надходження від вибуття дочірнього підприємства та іншої господарської одиниці	3235	-	X	-	X	-	-
Інші надходження	3250	-	X	-	X	-	-
Витрачання на придбання:							
фінансових інвестицій	3255	X	-	X	-	-	-
необоротних активів	3260	X	-	X	-	-	-
Виплати за деривативами	3270	X	-	X	-	-	-
Витрачання на надання позик	3275	X	-	X	-	-	-
Витрачання на придбання дочірнього підприємства та іншої господарської одиниці	3280	X	-	X	-	-	-
Інші платежі	3290	X	-	X	-	-	-
Чистий рух коштів від інвестиційної діяльності	3295	-	-	-	-	-	-
III. Рух коштів у результаті фінансової діяльності							
Надходження від:							
Власного капіталу	3300	-	X	-	X	-	-
Отримання позик	3305	-	X	-	X	-	-
Надходження від продажу частки в дочірньому підприємстві	3310	-	X	-	X	-	-
Інші надходження	3340	-	X	-	X	-	-
Витрачання на:							
Викуп власних акцій	3345	X	-	X	-	-	-
Погашення позик	3350	X	-	X	-	-	-
Сплату дивідендів	3355	X	-	X	-	-	-
Витрачання на сплату відсотків	3360	X	-	X	-	-	-

Витрачання на оплату заборгованості з фінансової оренди	3365	X	-	X	-	-
Витрачання на придбання частки в дочірньому підприємстві	3370	X	-	X	-	-
Витрачання на виплати неконтрольованим часткам у дочірніх підприємствах	3375	X	-	X	-	-
Інші платежі	3390	X	-	X	-	-
Чистий рух коштів від фінансової діяльності	3395	-	-	-	-	-
Чистий рух грошових коштів за звітний період	3400	-	-	-	-	-
Залишок коштів на початок року	3405	-	X	-	X	-
Вплив зміни валютних курсів на залишок коштів	3410	-	-	-	-	-
Залишок коштів на кінець року	3415	-	-	-	-	-

Звіт про власний капітал Форма № 4

Стаття	Код рядка	Зареєстрований (пайовий) капітал	Капітал у дооцінках	Додатковий капітал	Резервний капітал	Нерозподілений прибуток (непокритий збиток)	Неоплачений капітал	Вилучений капітал	Всього	Код форми звітності
1	2	3	4	5	6	7	8	9	10	11
Залишок на початок року	4000	3125000000	-	-	-	1877200000	-	-	5002200000	1
Коригування:										
Зміна облікової політики	4005	-	-	-	-	-	-	-	-	-
Виправлення помилок	4010	-	-	-	-	(8900000)	-	-	(8900000)	1
Інші зміни	4090	-	-	-	-	-	-	-	-	-
Скоригований залишок на початок року	4095	3125000000	-	-	-	1868300000	-	-	4993300000	1
Чистий прибуток (збиток) за звітний період	4100	-	-	-	-	5915600000	-	-	5915600000	1
Інший сукупний дохід за звітний період	4110	-	-	-	-	-	-	-	-	-
Дооцінка (уцінка) необоротних активів	4111	-	-	-	-	-	-	-	-	-
Дооцінка (уцінка) фінансових інструментів	4112	-	-	-	-	-	-	-	-	-
Накопичені курсові різниці	4113	-	-	-	-	-	-	-	-	-
Частка іншого сукупного доходу асоційованих і спільних підприємств	4114	-	-	-	-	-	-	-	-	-
Інший сукупний дохід	4116	-	-	-	-	-	-	-	-	-
Розподіл прибутку:										
Виплати власникам (дивіденди)	4200	-	-	-	-	-	-	-	-	-
Спрямування прибутку до зареєстрованого капіталу	4205	-	-	-	-	-	-	-	-	-
Відрахування до резервного капіталу	4210	-	-	-	-	-	-	-	-	-
Сума чистого прибутку, належна до бюджету відповідно до законодавства	4215	-	-	-	-	-	-	-	-	-
Сума чистого прибутку на створення спеціальних (цільових) фондів	4220	-	-	-	-	-	-	-	-	-
Сума чистого прибутку на матеріальне заохочення	4225	-	-	-	-	-	-	-	-	-
Внески учасників:										
Внески до капіталу	4240	-	-	-	-	-	-	-	-	-
Погашення заборгованості з капіталу	4245	-	-	-	-	-	-	-	-	-
Вилучення капіталу:										
Викуп акцій (часток)	4260	-	-	-	-	-	-	-	-	-
Перепродаж викуплених акцій (часток)	4265	-	-	-	-	-	-	-	-	-
Анулювання викуплених акцій (часток)	4270	-	-	-	-	-	-	-	-	-
Вилучення частки в капіталі	4275	-	-	-	-	-	-	-	-	-
Зменшення номінальної вартості акцій	4280	-	-	-	-	-	-	-	-	-
Інші зміни в капіталі	4290	-	-	-	-	-	-	-	-	-
Придбання (продаж) неконтрольованої частки в дочірньому підприємстві	4291	-	-	-	-	-	-	-	-	-

Разом змін у капіталі	4295	-	-	-	-	5915600000	-	-	5915600000	1
Залишок на кінець року	4300	3125000000	-	-	-	7783900000	-	-	10908900000	1

Відповідальна особа



(підпис)

(прізвище, ініціали)

**Дані про стан виконання та причини припинення
договорів гарантії**


Найменування фінансової установи ТОВАРИСТВО З ОБМЕЖЕНОЮ
ВІДПОВІДАЛЬНІСТЮ "1 БЕЗПЕЧНЕ АГЕНТСТВО
НЕОБХІДНИХ КРЕДИТІВ"

Ідентифікаційний код за ЄДРПОУ фінансової установи 39861924

станом на 01.10.2023 року

№ з/п	Показники	Сума	Кількість
1	2	3	4
1	-	-	-

Відповідальна особа



(підпис)

Білан Владислав Ігорович

(прізвище, ініціали)

Дані про рахунки банківських компаній в банківських установах

Найменування банківської установи ТОВАРИСТВО З ОБМЕЖЕНОЮ ВІДПОВІДАЛЬНІСТЮ "ГІ БЕЗПЕЧНЕ АГЕНТСТВО НЕОБХІДНИХ КРЕДИТІВ"

Ідентифікаційний код за ЄДРПОУ банківської установи 39861924

станом на 01.10.2023 року

№ з/п	Вид рахунку (поточний, депозитний, в банківських металах)	Найменування банківської установи	Ідентифікаційний код/номер	Валюта рахунку (вид металу)	Дата погашення	Номер рахунку	Група активів за ступенем ризику	Балансова вартість
	1	2	3	4	5	6	7	8
1	Інформація про поточні рахунки банківських компаній в банківських установах	АТ КБ ПриватБанк	0014360570	980	-	UA10305299000002 6503005000635	01	39000000
2	Інформація про депозитні рахунки банківських компаній в банківських установах	АТ БАНК КРЕДИТ ДНПРО	0014352406	980	21.11.2023	UA12305749000002 651400000276	02	12000000
3	Інформація про поточні рахунки банківських компаній в банківських установах	АТ ТАСКОМБАНК	0009806443	980	-	UA56339500000002 6508558790001	01	119000000
4	Інформація про поточні рахунки банківських компаній в банківських установах	АТ УНІВЕРСАЛ БАНК	0021133352	980	-	UA31322001000002 6504490000014	01	1338000000
5	Інформація про поточні рахунки банківських компаній в банківських установах	АТ ЮНЕКС БАНК м. Київ	0020023569	980	-	UA31322339000002 6508131622001	01	424600000
6	Інформація про депозитні рахунки банківських компаній в банківських установах	АТ УНІВЕРСАЛ БАНК	0021133352	980	19.04.2024	UA14322001000002 6510490000019	02	500000
7	Інформація про поточні рахунки банківських компаній в банківських установах	АТ УНІВЕРСАЛ БАНК	0021133352	980	-	UA43322001000002 6046490000044	01	-
8	Інформація про поточні рахунки банківських компаній в банківських установах	АТ УНІВЕРСАЛ БАНК	0021133352	840	-	UA49322001000002 65034900000015	01	553000000
9	Інформація про поточні рахунки банківських компаній в банківських установах	АТ КБ	0021580639	980	-	UA85322540000002 6508101032741	01	-
10	Інформація про поточні рахунки банківських компаній в банківських установах	АТ БАНК КРЕДИТ ДНПРО	0014352406	980	-	UA80305749000002 6508000000226	01	-
11	Інформація про поточні рахунки банківських компаній в банківських установах	АТ УНІВЕРСАЛ БАНК	0021133352	980	-	UA59322001000002 6509490000019	01	-
12	Інформація про поточні рахунки банківських компаній в банківських установах	АТ УНІВЕРСАЛ БАНК	0021133352	643	-	UA49322001000002 6503490000001	01	-
13	Інформація про поточні рахунки банківських компаній в банківських установах	АТ УНІВЕРСАЛ БАНК	0021133352	978	-	UA49322001000002 6503490000016	01	-
14	Інформація про поточні рахунки банківських компаній в банківських установах	АТ КБ ПриватБанк	0014360570	980	-	UA91305299000002 6508015000095	01	-

15	Інформація про депозитні рахунки фінансової компанії в банківських установах	АТ "ОНЕКС БАНК" м. Київ	0020023569	980	05.07.2024	UA39325390000002 6518131622002	02	
----	--	-------------------------	------------	-----	------------	-----------------------------------	----	--

Відповідальна особа

Білан Владислав Ігорович
(прізвище, ініціали)



Дані про структуру основного капіталу та активи фінансової компанії

за період 01.10.2023

Найменування фінансової компанії: ТОВАРИСТВО З ОБМЕЖЕНОЮ ВІДПОВІДАЛЬНІСТЮ "І БЕЗПЕЧНЕ АГЕНТСТВО НЕОБХІДНИХ КРЕДИТІВ"

Код ЄДРПОУ фінансової компанії: 39861924

№ з/п	Показники	Сума
1	2	3
1	Перзподілений прибуток (непокритий збиток)	7783900000
2	Дебіторська заборгованість, яка виникла не в результаті надання фінансових послуг	4113400000
3	Статутний капітал	3125000000
4	Вартість активів (1 група ризику)	2619500000
5	Грошові кошти в касі та в дорозі (1 група ризику)	1988000000
6	Грошові кошти на поточних та/або депозитних рахунках (зі строком погашення до 31 дня) (1 група ризику)	631500000
7	Вартість активів (2 група ризику)	1700000
8	Грошові кошти на поточних та/або депозитних рахунках (зі строком погашення до 31 дня) (2 група ризику)	1700000
9	Вартість активів (3 група ризику)	18734000000
10	Права грошової вимоги до боржників за операціями кредитування (надання позик), факторингу, фінансового лізингу (зі строком погашення до 31 дня) (3 група ризику)	18734000000
11	Вартість активів (4 група ризику)	6035400000
12	Сума капітальних інвестицій, залишкова вартість основних засобів, нематеріальних активів та інших необоротних активів (4 група ризику)	1922000000
13	Дебіторська заборгованість, яка виникла не в результаті надання фінансових послуг (4 група ризику)	4113400000
14	-	-

Відповідальна особа

Білан Владислав Ігорович
(прізвище, ініціали)



Дані про укладені та виконані договори з надання коштів у позичку, в тому числі і на умовах фінансового кредиту, інформація про рух обсягу дебіторської заборгованості за виданими кредитами/позиками

Найменування фінансової компанії ТОВАРИСТВО З ОБМЕЖЕНОЮ ВІДПОВІДАЛЬНІСТЮ "І БЕЗПЕЧНЕ АГЕНТСТВО НФОБХІДНИХ КРЕДИТІВ"

Ідентифікаційний код за ЄДРПОУ фінансової компанії 39861924

станом на 01.10.2023 року

№ з/л	Показник	Сума/Кількість	Тип клієнта	Код резидентності	Спосіб укладення договору	Наявність кредитних посередників	Вид наданих ресурсів	Код розділу виду економічної діяльності	Строк погашення	Вид кредиту за цільовим спрямуванням
1	2	3	4	5	6	7	8	9	10	11
1	Кількість договорів, укладених за звітний період	269398	3	1	Дистанційно	Розріз відсутній	Кредит	00	до 31 дня	Розріз відсутній
2	Кількість договорів, виконаних за звітний період	242457	3	1	Дистанційно	Розріз відсутній	Кредит	00	до 31 дня	Розріз відсутній
3	Сума договорів, укладених за звітний період	132712844878	3	1	Дистанційно	Розріз відсутній	Кредит	00	до 31 дня	Розріз відсутній
4	Сума вимог за договорами станом на початок періоду	13543850455	3	1	Розріз відсутній	Розріз відсутній	Розріз відсутній	#	Розріз відсутній	Сложивчі кредити
5	Сума виданих кредитів/позик за звітний період	132712844878	3	1	Розріз відсутній	Розріз відсутній	Розріз відсутній	#	Розріз відсутній	Сложивчі кредити
6	Сума погашених кредитів/позик за звітний період	127393978596	3	1	Розріз відсутній	Розріз відсутній	Розріз відсутній	#	Розріз відсутній	Сложивчі кредити
7	Сума резервів, сформованих за звітний період	20976587612	3	1	Розріз відсутній	Розріз відсутній	Розріз відсутній	#	Розріз відсутній	Сложивчі кредити
8	Сума відступлених прав вимоги за виданими кредитами/позиками за звітний період	58771218172	3	1	Розріз відсутній	Розріз відсутній	Розріз відсутній	#	Розріз відсутній	Сложивчі кредити
9	Сума нарахованих процентів за звітний період	79566843482	3	1	Розріз відсутній	Розріз відсутній	Розріз відсутній	#	Розріз відсутній	Сложивчі кредити
10	Сума вимог за договорами станом на кінець періоду	18681754435	3	1	Розріз відсутній	Розріз відсутній	Розріз відсутній	#	Розріз відсутній	Сложивчі кредити
11	Сума вимог за договорами станом на початок періоду	575341135	1	2	Розріз відсутній	Розріз відсутній	Розріз відсутній	#	Розріз відсутній	Розріз відсутній
12	Сума погашених кредитів/позик за звітний період	54852902	1	2	Розріз відсутній	Розріз відсутній	Розріз відсутній	#	Розріз відсутній	Розріз відсутній
13	Кількість договорів, виконаних за звітний період	-	1	2	Дистанційно	Розріз відсутній	Кредит	00	до 31 дня	Розріз відсутній
14	Сума нарахованих процентів за звітний період	5247558	1	2	Розріз відсутній	Розріз відсутній	Розріз відсутній	#	Розріз відсутній	Розріз відсутній
15	Сума вимог за договорами станом на кінець періоду	525735791	1	2	Розріз відсутній	Розріз відсутній	Розріз відсутній	#	Розріз відсутній	Розріз відсутній

Відповідальна особа

Білан В.І.
(прізвище, ініціали)



Дані про обсяг та кількість укладених та виконаних договорів з надання фінансових послуг

станом на 01.10.2023

Найменування фінансової компанії або лізингодавця ТОВАРИСТВО З ОБМЕЖЕНОЮ ВІДПОВІДАЛЬНІСТЮ "І БЕЗПЕЧНЕ АГЕНТСТВО НЕОБХІДНИХ КРЕДИТІВ"

Код ЄДРПОУ фінансової компанії або лізингодавця 39861924

№ з/п	Показник	Сума/Кількість	Вид фінансової послуги, яка є предметом договору	Вид фінансового активу, що є предметом договору	Вид клієнта (резидент, нерезидент)	Тип клієнта
	2	3	4	5	6	7
1	Розмір фінансового активу	132712844878	Надання коштів у позику, в тому числі і на умовах фінансового кредиту	Гроші	Резидент	Фізична особа
2	Кількість договорів, зобов'язання за якими не виконані на початок звітного періоду, шт.	119110	Надання коштів у позику, в тому числі і на умовах фінансового кредиту	Гроші	Резидент	Фізична особа
3	Кількість укладених договорів за період, шт.	269398	Надання коштів у позику, в тому числі і на умовах фінансового кредиту	Гроші	Резидент	Фізична особа
4	Кількість виконаних (анульованих) договорів за період, шт.	242457	Надання коштів у позику, в тому числі і на умовах фінансового кредиту	Гроші	Резидент	Фізична особа
5	Кількість договорів, зобов'язання за якими не виконані на кінець звітного періоду, шт.	146051	Надання коштів у позику, в тому числі і на умовах фінансового кредиту	Гроші	Резидент	Фізична особа
6	Кількість договорів, зобов'язання за якими не виконані на початок звітного періоду, шт.	2	Надання коштів у позику, в тому числі і на умовах фінансового кредиту	Гроші	Нерезидент	Юридична особа
7	Кількість договорів, зобов'язання за якими не виконані на кінець звітного періоду, шт.		Надання коштів у позику, в тому числі і на умовах фінансового кредиту	Гроші	Нерезидент	Юридична особа

Відповідальна особа

Білан Владислав Ігорович
(прізвище, ініціали)



Дані про структуру інвестицій фінансової компанії


Найменування фінансової установи **ТОВАРИСТВО З ОБМЕЖЕНОЮ ВІДПОВІДАЛЬНІСТЮ "І БЕЗПЕЧНЕ АГЕНТСТВО НЕОБХІДНИХ КРЕДИТІВ"**

Ідентифікаційний код за ЄДРПОУ фінансової установи **39861924**

станом на **01.10.2023** року

№ з/п	Вид інвестицій (цінні папери, корпоративні права)	Найменування емітента або юридичної особи (для корпоративних прав)	Ідентифікаційний/реєстраційний код/номер	Вид фінансового інструменту	Частка в статутному капіталі особи, %	Група активів за ступенем ризику	Найменування біржі (для цінних паперів)	Балансова вартість
1	2	3	4	5	6	7	8	9
I								9
I								-

Відповідальна особа



Білан Владислав Ігорович
(прізвище, ініціали)

Дані про вартість активів, щодо яких лізингодавцем укладені договори фінансового лізингу та про джерела фінансування нових договорів фінансового лізингу

Станом на 01.10.2023

Найменування фінансової компанії або лізингодавця ТОВАРИСТВО З ОБМЕЖЕНОЮ ВІДПОВІДАЛЬНІСТЮ "І БЕЗПЕЧНЕ АГЕНТСТВО НЕОБХІДНИХ КРЕДИТІВ"

Код ЄДРПОУ фінансової компанії або лізингодавця 39861924

№ з/п	Показник	Сума	Вид активу	Джерело фінансування	Код розділу економічної діяльності	Строки погашення
1	2	3	4	5	6	7
1						



Відповідальна особа Білан Владислав Ігорович (прізвище, ініціали)

Дані про великі ризики фінансової компанії

Найменування фінансової установи **ТОВАРИСТВО З ОБМЕЖЕНОЮ ВІДПОВІДАЛЬНІСТЮ "І БЕЗПЕЧНЕ АГЕНТСТВО НЕОБХІДНИХ КРЕДИТІВ"**

Ідентифікаційний код за ЄДРПОУ фінансової компанії 39861924

станом на 01.10.2023 року

№ з/п	Найменування особи або групи пов'язаних осіб	Найменування вимоги фінансової компанії	Сума вимоги фінансової компанії	Найменування фінансового зобов'язання фінансової компанії	Сума фінансового зобов'язання фінансової компанії	Відсоток на звітну дату, відсоток (%)	Код ознаки пов'язаної особи
1	2		4	5	6	7	8
1			-	-	-	-	-



Відповідальна особа

Білан Владислав Ігорович
(прізвище, ініціали)

Дані про обсяг і кількість укладених та виконаних договорів фінансового лізингу

станом на 01.10.2023 року

ТОВАРИСТВО З ОБМЕЖЕНОЮ ВІДПОВІДАЛЬНІСТЮ "1 БЕЗПЕЧНЕ
АГЕНТСТВО НЕОБХІДНИХ КРЕДИТІВ"

(найменування лізингодавця)

39861924

(код лізингодавця за ЄДРПОУ)

№ з/п	Показник	Кількість/ Сума	Вид клієнта/установи	Код резидентності
1	2	3	4	5
1	-	-	-	-

Відповідальна особа



(підпис)

Білан Владислав Ігорович

(прізвище, ініціали)


Дані про укладені та виконані договори факторингу,
інформація про рух обсягу дебіторської заборгованості, набутої за договорами факторингу

Найменування фінансової компанії: ТОВАРИСТВО З ОБМЕЖЕНОЮ ВІДПОВІДАЛЬНІСТЮ "І БЕЗПЕЧНЕ АГЕНТСТВО
НЕОБХІДНИХ КРЕДИТІВ"

Код ЄДРПОУ фінансової компанії: 39861924

станом на 01.10.2023

№ з/п	Показники	Сума/ Кількість	Вид клієнта фінансової компанії	Код резидентності клієнта фінансової компанії	Вид факторингу	Код розділу виду економічної діяльності	Тип боржника
1	2	3	4	5	6	7	8
1		-	-	-	-	-	-



Відповідальна особа

Білан В.І.

(прізвище, ініціали)


Дані про обсяг та кількість договорів гарантії

Найменування фінансової установи **ТОВАРИСТВО З ОБМЕЖЕНОЮ ВІДПОВІДАЛЬНІСТЮ "І БЕЗПЕЧНЕ АГЕНТСТВО НЕОБХІДНИХ КРЕДИТІВ"**

Ідентифікаційний код за ЄДРПОУ фінансової установи 39861924

станом на 01.10.2023 року

№ з/п	Показники	Обсяг суми за договорами гарантії та поруки, що були укладені, виконані та припинені у звітному періоді	Кількість договорів гарантії та поруки, що були укладені, виконані та припинені у звітному періоді	Стан договору	Тип суб'єкта договору
1	2	3	4	5	6
1	-	-	-	-	-



Відповідальна особа

Білан Владислав Ігорович
(прізвище, ініціали)

Дані фінансової звітності

станом на 01.01.2024 року

Підприємство ТОВАРИСТВО З ОБМЕЖЕНОЮ ВІДПОВІДАЛЬНІСТЮ "1 БЕЗПЕЧНЕ АГЕНТСТВО НЕОБХІДНИХ КРЕДИТІВ"

(найменування)

Баланс (Звіт про фінансовий стан) Форма № 1

Середня кількість працівників

130

Код форми звітності

1

А К Т И В	Код рядка	На початок звітного періоду	На кінець звітного періоду	Код форми звітності
1	2	3	4	5
I. Необоротні активи				
Нематеріальні активи	1000	2571800000	1818400000	1
первісна вартість	1001	3463900000	3848100000	1
накопичена амортизація	1002	8921000000	2029700000	1
Незавершені капітальні інвестиції	1005	-	-	-
Основні засоби	1010	2133000000	93800000	1
первісна вартість	1011	5421000000	4513000000	1
знос	1012	3288000000	3575000000	1
Інвестиційна нерухомість	1015	-	-	-
первісна вартість інвестиційної нерухомості	1016	-	-	-
знос інвестиційної нерухомості	1017	-	-	-
Довгострокові біологічні активи	1020	-	-	-
первісна вартість довгострокових біологічних активів	1021	-	-	-
накопичена амортизація довгострокових біологічних активів	1022	-	-	-
Довгострокові фінансові інвестиції, які обліковуються за методом участі в капіталі інших підприємств (Стандарт 1) / Довгострокові фінансові інвестиції (Стандарт 25)	1030	-	-	-
інші фінансові інвестиції	1035	-	-	-
Довгострокова дебіторська заборгованість	1040	-	-	-
Відстрочені податкові активи	1045	-	-	-
Гудвіл	1050	-	-	-
Відстрочені аквізиційні витрати	1060	-	-	-
Залишок коштів у централізованих страхових резервних фондах	1065	-	-	-
Інші необоротні активи	1090	-	-	-
Усього за розділом I	1095	2785100000	1912200000	1
II. Оборотні активи				
Запаси	1100	23600000	23800000	1
Виробничі запаси	1101	200000	400000	1
Незавершене виробництво	1102	-	-	-
Готова продукція / Готова продукція, що належить до запасів (Стандарт 25)	1103	-	-	-
Товари	1104	23400000	23400000	1
Поточні біологічні активи	1110	-	-	-
Депозити перестраховування	1115	-	-	-
Векселі одержані	1120	-	-	-
Дебіторська заборгованість за продукцію, товари, роботи, послуги	1125	10973200000	1987700000	1
Дебіторська заборгованість за розрахунками:				
за виданими авансами	1130	292900000	369700000	1
з бюджетом	1135	66400000	18800000	1
у тому числі з податку на прибуток	1136	50400000	-	1
дебіторська заборгованість за розрахунками з нарахованих доходів	1140	1731800000	2673400000	1
дебіторська заборгованість за розрахунками з внутрішніх розрахунків	1145	-	-	-
Інша поточна дебіторська заборгованість (Стандарт 1) / поточна дебіторська заборгованість (Стандарт 25)	1155	11312300000	16391900000	1
Поточні фінансові інвестиції	1160	-	-	-
Гроші та їх еквіваленти	1165	2110900000	4907800000	1
Готівка	1166	-	-	-
Рахунки в банках	1167	937800000	3170200000	1
Витрати майбутніх періодів	1170	-	-	-
Частка перестраховика у страхових резервах	1180	-	-	-
у тому числі в:				
резервах довгострокових зобов'язань	1181	-	-	-
резервах збитків або резервах належних виплат	1182	-	-	-
резервах незароблених премій	1183	-	-	-
інших страхових резервах	1184	-	-	-
Інші оборотні активи	1190	-	-	-
Усього за розділом II	1195	26511100000	26373100000	1
III. Необоротні активи, утримувані для продажу, та групи вибуття	1200	-	-	-
Баланс	1300	29296200000	28285300000	1

Пасив	Код рядка	На початок звітного періоду	На кінець звітного періоду	Код форми звітності
1	2	3	4	5
I. Власний капітал				
Зареєстрований (пайовий) капітал (Стандарт 1)/капітал (Стандарт 25)	1400	3125000000	3125000000	1
Внески до незареєстрованого статутного капіталу	1401	-	-	-
Капітал у дооцінках	1405	-	-	-
Додатковий капітал	1410	-	-	-
Емісійний дохід	1411	-	-	-
Накопичені курсові різниці	1412	-	-	-
Резервний капітал	1415	-	-	-
Нерозподілений прибуток (непокритий збиток)	1420	1877200000	10931400000	1
Неоплачений капітал	1425	(-)	(-)	-
Вилучений капітал	1430	(-)	(-)	-
Інші резерви	1435	-	-	-
Усього за розділом I	1495	5002200000	14056400000	1
II. Довгострокові зобов'язання і забезпечення				
Відстрочені податкові зобов'язання	1500	-	-	-
Пенсійні зобов'язання	1505	-	-	-
Довгострокові кредити банків	1510	-	-	-
Інші довгострокові зобов'язання	1515	22057300000	11660800000	1
Довгострокові забезпечення	1520	-	-	-
Довгострокові забезпечення витрат персоналу	1521	-	-	-
Цільове фінансування	1525	-	-	-
Благодійна допомога	1526	-	-	-
Страхові резерви	1530	-	-	-
у тому числі:				
резерв довгострокових зобов'язань	1531	-	-	-
резерв збитків або резерв належних виплат	1532	-	-	-
резерв незароблених премій	1533	-	-	-
інші страхові резерви	1534	-	-	-
Інвестиційні контракти	1535	-	-	-
Призовий фонд	1540	-	-	-
Резерв на виплату джек-поту	1545	-	-	-
Усього довгострокових зобов'язань і забезпечення (Стандарт 1) / довгострокові зобов'язання, цілове фінансування та забезпечення (Стандарт 25)	1595	22057300000	11660800000	1
III. Поточні зобов'язання і забезпечення				
Короткострокові кредити банків	1600	-	-	-
Векселі видані	1605	-	-	-
Поточна кредиторська заборгованість за:				
довгостроковими зобов'язаннями	1610	-	-	-
товари, роботи, послуги	1615	1559700000	1040600000	1
розрахунками з бюджетом	1620	-	735400000	1
у тому числі з податку на прибуток	1621	-	735400000	1
розрахунками зі страхування	1625	400000	1400000	1
розрахунками з оплати праці	1630	11000000	-	1
поточна кредиторська заборгованість за одержаними авансами	1635	-	-	-
поточна кредиторська заборгованість за розрахунками з учасниками	1640	-	-	-
поточна кредиторська заборгованість із внутрішніх розрахунків	1645	-	-	-
поточна кредиторська заборгованість за страховою діяльністю	1650	-	-	-
Поточні забезпечення	1660	257100000	459200000	1
Доходи майбутніх періодів	1665	-	-	-
Відстрочені комісійні доходи від перестраховиків	1670	-	-	-
Інші поточні зобов'язання	1690	408500000	331500000	1
Усього за розділом III	1695	2236700000	2568100000	1
IV. Зобов'язання, пов'язані з необоротними активами, утримуваними для продажу, та групами вибуття	1700	-	-	-
V. Чиста вартість активів недержавного пенсійного фонду	1800	-	-	-
Баланс	1900	29296200000	28285300000	1

Звіт про фінансові результати (Звіт про сукупний дохід) Форма № 2

I. ФІНАНСОВІ РЕЗУЛЬТАТИ

Стаття	Код рядка	За звітний період	За аналогічний період попереднього року	Код форми звітності
1	2	3	4	5
Чистий дохід від реалізації продукції (товарів, робіт, послуг)	2000	232833600000	111163700000	1
Чисті зароблені страхові премії	2010	-	-	-
Премії підписані, валова сума	2011	-	-	-
Премії, передані у перестраховування	2012	-	-	-
Зміна резерву незароблених премій, валова сума	2013	-	-	-
Зміна частки перестраховиків у резерві незароблених премій	2014	-	-	-
Собівартість реалізованої продукції (товарів, робіт, послуг)	2050	(-)	(600000)	1
Чисті понесені збитки за страховими виплатами	2070	-	-	-
Валовий:				
прибуток	2090	232833600000	111163100000	1
збиток	2095	(-)	(-)	-
Дохід (витрати) від зміни у резервах довгострокових зобов'язань	2105	-	-	-
Дохід (витрати) від зміни інших страхових резервів	2110	-	-	-

Зміна інших страхових резервів, валова сума	2111	-	-	-
Зміна частки перестраховиків в інших страхових резервах	2112	-	-	-
Інші операційні доходи	2120	80100000	860700000	1
Дохід від зміни вартості активів, які оцінюються за справедливою вартістю	2121	-	-	-
Дохід від первісного визнання біологічних активів і сільськогосподарської продукції	2122	-	-	-
Дохід від використання коштів, вивільнених від оподаткування	2123	-	-	-
Адміністративні витрати	2130	(1252890000)	(11258300000)	1
Витрати на збут	2150	(25248300000)	(17494700000)	1
Інші операційні витрати	2180	(180706900000)	(87307600000)	1
Витрати від зміни вартості активів, які оцінюються за справедливою вартістю	2181	-	-	-
Витрати від первісного визнання біологічних активів і сільськогосподарської продукції	2182	-	-	-
Фінансовий результат від операційної діяльності:				
прибуток	2190	14429600000	-	1
збиток	2195	(-)	(4036800000)	1
Доход від участі в капіталі	2200	-	-	-
Інші фінансові доходи	2220	69500000	242700000	1
Інші доходи	2240/ 2160	-	2400000	1
Дохід від благодійної допомоги	2241	-	-	-
Фінансові витрати	2250	(3424700000)	(2449500000)	1
Втрати від участі в капіталі	2255	(-)	(-)	-
Інші витрати	2270/ 2165	(522300000)	(39700000)	1
Прибуток (збиток) від впливу інфляції на монетарні статті	2275	-	-	-
Разом доходи	2280	-	-	-
Разом витрати	2285	-	-	-
Фінансовий результат до оподаткування (прибуток) (Стандарт 1) /фінансовий результат до оподаткування (Стандарт 25)	2290	10552100000	-	1
збиток	2295	(-)	(6280900000)	1
Витрати (дохід)з податку на прибуток (Стандарт 1) /податок на прибуток (Стандарт 25)	2300	(1488900000)	-	1
Прибуток (збиток) від припиненої діяльності після оподаткування	2305	-	-	1
Витрати (доходи) які зменшують (збільшують) фінансовий результат після оподаткування	2310	-	-	-
Чистий фінансовий результат (прибуток) (Стандарт 1) /чистий прибуток (збиток) (Стандарт 25)	2350	9063200000	-	1
збиток	2355	(-)	(6280900000)	1

II. СУКУПНИЙ ДОХІД

Стаття	Код рядка	За звітний період	За аналогічний період попереднього року	Код форми звітності
1	2	3	4	5
Дооцінка (уцінка) необоротних активів	2400	-	-	-
Дооцінка (уцінка) фінансових інструментів	2405	-	-	-
Накопичені курсові різниці	2410	-	-	-
Частка іншого сукупного доходу асоційованих та спільних підприємств	2415	-	-	-
Інший сукупний дохід	2445	-	-	-
Інший сукупний дохід до оподаткування	2450	-	-	-
Податок на прибуток, пов'язаний з іншим сукупним доходом	2455	-	-	-
Інший сукупний дохід після оподаткування	2460	-	-	-
Сукупний дохід (сума рядків 2350, 2355 та 2460)	2465	9063200000	(6280900000)	1

III. ЕЛЕМЕНТИ ОПЕРАЦІЙНИХ ВИТРАТ

Назва статті	Код рядка	За звітний період	За аналогічний період попереднього року	Код форми звітності
1	2	3	4	5
Матеріальні затрати	2500	121000000	80900000	1
Витрати на оплату праці	2505	5487900000	5615900000	1
Відрахування на соціальні заходи	2510	1032300000	1232500000	1
Амортизація	2515	1166400000	76900000	1
Інші операційні витрати	2520	185428200000	91559700000	1
Разом	2550	193235800000	98565900000	1

IV. РОЗРАХУНОК ПОКАЗНИКІВ ПРИБУТКОВОСТІ АКЦІЙ

Назва статті	Код рядка	За звітний період	За аналогічний період попереднього року	Код форми звітності
1	2	3	4	5
Середньорічна кількість простих акцій	2600	-	-	-
Скоригована середньорічна кількість простих акцій	2605	-	-	-
Чистий прибуток (збиток) на одну просту акцію	2610	-	-	-
Скоригований чистий прибуток (збиток) на одну просту акцію	2615	-	-	-
Дивіденди на одну просту акцію	2650	-	-	-

Звіт про рух грошових коштів (за прямим методом) Форма № 3

Стаття	Код рядка	За звітний період	За аналогічний період попереднього року	Код форми звітності
1	2	3	4	5
I. Рух коштів у результаті операційної діяльності				
Надходження від:				
Реалізації продукції (товарів, робіт, послуг)	3000	115776200000	79900800000	1
Повернення податків і зборів у тому числі податку на додану вартість	3005	-	-	-
Цільового фінансування	3010	46200000	134300000	1
Надходження від отримання субсидій, дотацій	3011	-	-	-
Надходження авансів від покупців і замовників	3015	-	-	-
Надходження від повернення авансів	3020	-	-	1
Надходження від відсотків за залишками коштів на поточних рахунках	3025	67800000	148400000	1
Надходження від боржників неустойки (штрафів, пені)	3035	-	-	-
Надходження від операційної оренди	3040	-	-	-
Надходження від отримання роялті, авторських винагород	3045	-	-	-
Надходження від страхових премій	3050	-	-	-
Надходження фінансових установ від повернення позик	3055	369663300000	201432500000	1
Інші надходження	3095	66300000	60700000	1
Витрачання на оплату:				
Товарів (робіт, послуг)	3100	(21504500000)	(22759100000)	1
Праці	3105	(4228900000)	(4926500000)	1
Відрахувань на соціальні заходи	3110	(1082300000)	(1264800000)	1
Зобов'язань з податків і зборів	3115	(2014200000)	(1470800000)	1
Витрачання на оплату зобов'язань з податку на прибуток	3116	(724400000)	(100000)	1
Витрачання на оплату зобов'язань з податку на додану вартість	3117	(-)	(-)	-
Витрачання на оплату зобов'язань з інших податків і зборів	3118	(1289800000)	(1370800000)	1
Витрачання на оплату авансів	3135	(-)	(-)	-
Витрачання на оплату повернення авансів	3140	(-)	(-)	1
Витрачання на оплату цільових внесків	3145	(51200000)	(30400000)	1
Витрачання на оплату зобов'язань за страховими контрактами	3150	(-)	(-)	-
Витрачання фінансових установ на надання позик	3155	(438154000000)	(222490700000)	1
Інші витрачання	3190	(509800000)	(139000000)	1
Чистий рух коштів від операційної діяльності	3195	18074900000	28595400000	1
II. Рух коштів у результаті інвестиційної діяльності				
Надходження від реалізації:				
фінансових інвестицій	3200	-	-	-
необоротних активів	3205	-	-	-
Надходження від отриманих:				
відсотків	3215	1600000	45600000	1
дивідендів	3220	-	-	-
Надходження від деривативів	3225	-	-	1
Надходження від погашення позик	3230	-	-	-
Надходження від вибуття дочірнього підприємства та іншої господарської одиниці	3235	-	-	-
Інші надходження	3250	-	-	1
Витрачання на придбання:				
фінансових інвестицій	3255	(-)	(-)	-
необоротних активів	3260	(-)	(-)	1
Виплати за деривативами	3270	(-)	(-)	1
Витрачання на надання позик	3275	(-)	(-)	-
Витрачання на придбання дочірнього підприємства та іншої господарської одиниці	3280	(-)	(-)	-
Інші платежі	3290	(-)	(-)	-
Чистий рух коштів від інвестиційної діяльності	3295	1600000	45600000	1
III. Рух коштів у результаті фінансової діяльності				
Надходження від:				
Власного капіталу	3300	-	-	-
Отримання позик	3305	5488800000	11524400000	1
Надходження від продажу частки в дочірньому підприємстві	3310	-	-	-
Інші надходження	3340	5973600000	27688500000	1
Витрачання на:				
Викуп власних акцій	3345	(-)	(-)	1
Погашення позик	3350	20102900000	14052500000	1
Сплату дивідендів	3355	(-)	(-)	-
Витрачання на оплату відсотків	3360	(1848200000)	(4156300000)	1
Витрачання на сплату заборгованості з фінансової оренди	3365	(-)	(-)	-
Витрачання на придбання частки в дочірньому підприємстві	3370	(-)	(-)	-
Витрачання на виплати неконтрольованим часткам у дочірніх підприємствах	3375	(-)	(-)	-
Інші платежі	3390	(4795700000)	(50004900000)	1
Чистий рух коштів від фінансової діяльності	3395	-15284400000	-29000800000	1
Чистий рух грошових коштів за звітний період	3400	2792100000	-359800000	1
Залишок коштів на початок року	3405	2110900000	2463200000	1
Вплив зміни валютних курсів на залишок коштів	3410	4800000	7500000	1
Залишок коштів на кінець року	3415	4907800000	2110900000	1

Звіт про рух грошових коштів (за непрямим методом) Форма № 3-н

Стаття	Код рядка	За звітний період		За аналогічний період попереднього року		Код форми звітності для надходження	Код форми звітності для видатків
		надходження	видаток	надходження	видаток		
1	2	3	4	5	6	7	8
I. Рух коштів у результаті операційної діяльності							
Прибуток (збиток) від звичайної діяльності до оподаткування	3500	-	-	-	-	-	-
Коригування на:							
амортизацію необоротних активів	3505	-	X	-	X	-	-
збільшення (зменшення) забезпечень	3510	-	-	-	-	-	-
збиток (прибуток) від нереалізованих курсових різниць	3515	-	-	-	-	-	-
збиток (прибуток) від неопераційної діяльності та інших негрошових операцій	3520	-	-	-	-	-	-
Прибуток (збиток) від участі в капіталі	3521	-	-	-	-	-	-
Зміна вартості активів, які оцінюються за справедливою вартістю, та дохід (витрати) від первісного визнання	3522	-	-	-	-	-	-
Збиток (прибуток) від реалізації необоротних активів, утримуваних для продажу та груп вибуття	3523	-	-	-	-	-	-
Збиток (прибуток) від реалізації фінансових інвестицій	3524	-	-	-	-	-	-
Зменшення (відновлення) корисності необоротних активів	3526	-	-	-	-	-	-
Фінансові витрати	3540	-	-	-	-	-	-
Зменшення (збільшення) оборотних активів	3550	-	-	-	-	-	-
Збільшення (зменшення) запасів	3551	-	-	-	-	-	-
Збільшення (зменшення) поточних біологічних активів	3552	-	-	-	-	-	-
Збільшення (зменшення) дебіторської заборгованості за продукцію, товари, роботи, послуги	3553	-	-	-	-	-	-
Зменшення (збільшення) іншої поточної дебіторської заборгованості	3554	-	-	-	-	-	-
Зменшення (збільшення) витрат майбутніх періодів	3556	-	-	-	-	-	-
Зменшення (збільшення) інших оборотних активів	3557	-	-	-	-	-	-
Збільшення (зменшення) поточних зобов'язань	3560	-	-	-	-	-	-
Збільшення (зменшення) поточної кредиторської заборгованості за товари, роботи, послуги	3561	-	-	-	-	-	-
Збільшення (зменшення) поточної кредиторської заборгованості за розрахунками з бюджетом	3562	-	-	-	-	-	-
Збільшення (зменшення) поточної кредиторської заборгованості за розрахунками зі страхування	3563	-	-	-	-	-	-
Збільшення (зменшення) поточної кредиторської заборгованості за розрахунками з оплати праці	3564	-	-	-	-	-	-
Збільшення (зменшення) доходів майбутніх періодів	3566	-	-	-	-	-	-
Збільшення (зменшення) інших поточних зобов'язань	3567	-	-	-	-	-	-
Грошові кошти від операційної діяльності	3570	-	-	-	-	-	-
Сплачений податок на прибуток	3580	X	-	X	-	-	-
Сплачені відсотки	3585	X	-	X	-	-	-
Чистий рух коштів від операційної діяльності	3195	-	-	-	-	-	-
II. Рух коштів у результаті інвестиційної діяльності							
Надходження від реалізації:							
фінансових інвестицій	3200	-	X	-	X	-	-
необоротних активів	3205	-	X	-	X	-	-
Надходження від отриманих:							
відсотків	3215	-	X	-	X	-	-
дивидендів	3220	-	X	-	X	-	-
Надходження від деривативів	3225	-	X	-	X	-	-
Надходження від погашення позик	3230	-	X	-	X	-	-
Надходження від вибуття дочірнього підприємства та іншої господарської одиниці	3235	-	X	-	X	-	-
Інші надходження	3250	-	X	-	X	-	-
Витрачання на придбання:							
фінансових інвестицій	3255	X	-	X	-	-	-
необоротних активів	3260	X	-	X	-	-	-
Виплати за деривативами	3270	X	-	X	-	-	-
Витрачання на надання позик	3275	X	-	X	-	-	-
Витрачання на придбання дочірнього підприємства та іншої господарської одиниці	3280	X	-	X	-	-	-
Інші платежі	3290	X	-	X	-	-	-
Чистий рух коштів від інвестиційної діяльності	3295	-	-	-	-	-	-
III. Рух коштів у результаті фінансової діяльності							
Надходження від:							
Власного капіталу	3300	-	X	-	X	-	-
Отримання позик	3305	-	X	-	X	-	-
Надходження від продажу частки в дочірньому підприємстві	3310	-	X	-	X	-	-
Інші надходження	3340	-	X	-	X	-	-
Витрачання на:							
Викуп власних акцій	3345	X	-	X	-	-	-
Погашення позик	3350	X	-	X	-	-	-
Сплату дивидендів	3355	X	-	X	-	-	-
Витрачання на сплату відсотків	3360	X	-	X	-	-	-

Витрачання на сплату заборгованості з фінансової оренди	3365	X	-	X	-	-	-	-
Витрачання на придбання частки в дочірньому підприємстві	3370	X	-	X	-	-	-	-
Витрачання на виплати неконтрольованим часткам у дочірніх підприємствах	3375	X	-	X	-	-	-	-
Інші платежі	3390	X	-	X	-	-	-	-
Чистий рух коштів від фінансової діяльності	3395	-	-	-	-	-	-	-
Чистий рух грошових коштів за звітний період	3400	-	-	-	-	-	-	-
Залишок коштів на початок року	3405	-	X	-	X	-	-	-
Вплив зміни валютних курсів на залишок коштів	3410	-	-	-	-	-	-	-
Залишок коштів на кінець року	3415	-	-	-	-	-	-	-

Звіт про власний капітал Форма № 4

Стаття	Код рядка	Зареєстрований (пайовий) капітал	Капітал у дооцінках	Додатковий капітал	Резервний капітал	Нерозподілений прибуток (непокритий збиток)	Неоплачений капітал	Вилучений капітал	Всього	Код форми звітності
1	2	3	4	5	6	7	8	9	10	11
Залишок на початок року	4000	3125000000	-	-	-	1877200000	-	-	5002200000	1
Коригування:										
Зміна облікової політики	4005	-	-	-	-	-	-	-	-	-
Виправлення помилок	4010	-	-	-	-	(9000000)	-	-	(9000000)	1
Інші зміни	4090	-	-	-	-	-	-	-	-	-
Скоригований залишок на початок року	4095	3125000000	-	-	-	1868200000	-	-	4993200000	1
Чистий прибуток (збиток) за звітний період	4100	-	-	-	-	9063200000	-	-	9063200000	1
Інший сукупний дохід за звітний період	4110	-	-	-	-	-	-	-	-	-
Дооцінка (уцінка) необоротних активів	4111	-	-	-	-	-	-	-	-	-
Дооцінка (уцінка) фінансових інструментів	4112	-	-	-	-	-	-	-	-	-
Накопичені курсові різниці	4113	-	-	-	-	-	-	-	-	-
Частка іншого сукупного доходу асоційованих і спільних підприємств	4114	-	-	-	-	-	-	-	-	-
Інший сукупний дохід	4116	-	-	-	-	-	-	-	-	-
Розподіл прибутку:										
Виплати власникам (дивіденди)	4200	-	-	-	-	-	-	-	-	-
Спрямування прибутку до зареєстрованого капіталу	4205	-	-	-	-	-	-	-	-	-
Відрахування до резервного капіталу	4210	-	-	-	-	-	-	-	-	-
Сума чистого прибутку, належна до бюджету відповідно до законодавства	4215	-	-	-	-	-	-	-	-	-
Сума чистого прибутку на створення спеціальних (цільових) фондів	4220	-	-	-	-	-	-	-	-	-
Сума чистого прибутку на матеріальне заохочення	4225	-	-	-	-	-	-	-	-	-
Внески учасників:										
Внески до капіталу	4240	-	-	-	-	-	-	-	-	-
Погашення заборгованості з капіталу	4245	-	-	-	-	-	-	-	-	-
Вилучення капіталу:										
Викуп акцій (часток)	4260	-	-	-	-	-	-	-	-	-
І перепродаж викуплених акцій (часток)	4265	-	-	-	-	-	-	-	-	-
Анулювання викуплених акцій (часток)	4270	-	-	-	-	-	-	-	-	-
Вилучення частки в капіталі	4275	-	-	-	-	-	-	-	-	-
Зменшення номінальної вартості акцій	4280	-	-	-	-	-	-	-	-	-
Інші зміни в капіталі	4290	-	-	-	-	-	-	-	-	-
Придбання (продаж) неконтрольованої частки в дочірньому підприємстві	4291	-	-	-	-	-	-	-	-	-

Разом змін у капіталі	4295	-	-	-	-	9063200000	-	-	9063200000	1
Залишок на кінець року	4300	3125000000	-	-	-	10931400000	-	-	14056400000	1

Відповідальна особа



(підпис)

Білан Владислав Ігорович

(прізвище, ініціали)

Дані про обсяг та кількість укладених та виконаних договорів з надання фінансових послуг

станом на **01.01.2024**


Найменування фінансової компанії або лізингодавця **ТОВАРИСТВО З ОБМЕЖЕНОЮ ВІДПОВІДАЛЬНІСТЮ "І БЕЗПЕЧНЕ АГЕНТСТВО НЕОБХІДНИХ КРЕДИТІВ"**

Код ЄДРПОУ фінансової компанії або лізингодавця **39861924**

№ з/п	Показник	Сума/Кількість	Вид фінансової послуги, яка є предметом договору	Вид фінансового активу, що є предметом договору	Вид клієнта (резидент, нерезидент)	Тип клієнта
1	2	3	4	5	6	7
1	Розмір фінансового активу	135432249152	Надання коштів у позичку, в тому числі і на умовах фінансового кредиту	Гроші	Резидент	Фізична особа
2	Кількість договорів, зобов'язання за якими не виконані на початок звітного періоду, шт.	146051	Надання коштів у позичку, в тому числі і на умовах фінансового кредиту	Гроші	Резидент	Фізична особа
3	Кількість укладених договорів за період, шт.	278463	Надання коштів у позичку, в тому числі і на умовах фінансового кредиту	Гроші	Резидент	Фізична особа
4	Кількість виконаних (анульованих) договорів за період, шт.	285557	Надання коштів у позичку, в тому числі і на умовах фінансового кредиту	Гроші	Резидент	Фізична особа
5	Кількість договорів, зобов'язання за якими не виконані на кінець звітного періоду, шт.	138957	Надання коштів у позичку, в тому числі і на умовах фінансового кредиту	Гроші	Резидент	Фізична особа
6	Кількість договорів, зобов'язання за якими не виконані на початок звітного періоду, шт.	2	Надання коштів у позичку, в тому числі і на умовах фінансового кредиту	Гроші	Нерезидент	Юридична особа
7	Кількість виконаних (анульованих) договорів за період, шт.	1	Надання коштів у позичку, в тому числі і на умовах фінансового кредиту	Гроші	Нерезидент	Юридична особа
8	Кількість договорів, зобов'язання за якими не виконані на кінець звітного періоду, шт.		Надання коштів у позичку, в тому числі і на умовах фінансового кредиту	Гроші	Нерезидент	Юридична особа

Відповідальна особа

Білан Владислав Ігорович
(прізвище, ініціали)



Дані про вартість активів, щодо яких лізингодавцем укладені договори фінансового лізингу та про джерела фінансування нових договорів фінансового лізингу

станом на 01.01.2024

Найменування фінансової компанії або лізингодавця ТОВАРИСТВО З ОБМЕЖЕНОЮ ВІДПОВІДАЛЬНІСТЮ "І БЕЗПЕЧНЕ АГЕНТСТВО НЕОБХІДНИХ КРЕДИТІВ"

Код ЄДРПОУ фінансової компанії або лізингодавця 39861924

№ з/п	Показник	Сума	Вид активу	Джерело фінансування	Код розділу економічної діяльності	Строки погашення
1	2	3	4	5	6	7
1	-	-	-	-	-	-

Відповідальна особа

Білан Владислав Ігорович
(прізвище, ініціали)



Дані про обсяг і кількість укладених та виконаних договорів фінансового лізингу

станом на 01.01.2024 року

ТОВАРИСТВО З ОБМЕЖЕНОЮ ВІДПОВІДАЛЬНІСТЮ "1 БЕЗПЕЧНЕ
АГЕНТСТВО НЕОБХІДНИХ КРЕДИТІВ"

(найменування лізингодавця)

39861924

(код лізингодавця за ЄДРПОУ)

№ з/п	Показник	Кількість/ Сума	Вид клієнта/установи	Код резидентності
1	2	3	4	5
1	-	-	-	-

Відповідальна особа



(підпис)

Білан Владислав Ігорович

(прізвище, ініціали)


**Дані про укладені та виконані договори факторингу,
інформація про рух обсягу дебіторської заборгованості, набутої за договорами факторингу**

Найменування фінансової компанії: **ТОВАРИСТВО З ОБМЕЖЕНОЮ ВІДПОВІДАЛЬНІСТЮ "І БЕЗПЕЧНЕ АГЕНТСТВО
НФОБХІДНИХ КРЕДИТІВ"**

Код ЄДРПОУ фінансової компанії: **39861924**

станом на **01.01.2024**

№ з/п	Показники	Сума/ Кількість	Вид клієнта фінансової компанії	Код резидентості клієнта фінансової компанії	Вид факторингу	Код розділу виду економічної діяльності	Тип боржника
1	2	3	4	5	6	7	8
1		-	-	-	-	-	-



Відповідальна особа

Білан В.І.

(прізвище, ініціали)


Дані про обсяг та кількість договорів гарантії

Найменування фінансової установи **ТОВАРИСТВО З ОБМЕЖЕНОЮ ВІДПОВІДАЛЬНІСТЮ "1 БЕЗПЕЧНЕ АГЕНТСТВО НЕОБХІДНИХ КРЕДИТІВ"**

Ідентифікаційний код за ЄДРПОУ фінансової установи **39861924**

станом на **01.01.2024** року

№ з/п	Показники	Обсяг суми за договорами гарантії та поруки, що були укладені, виконані та припинені у звітному періоді	Кількість договорів гарантії та поруки, що були укладені, виконані та припинені у звітному періоді	Стан договору	Тип суб'єкта договору
1	2	3	4	5	6
1	-	-	-	-	-



Відповідальна особа

Білан Владислав Ігорович
(прізвище, ініціали)

**Дані про стан виконання та причини припинення
договорів гарантії**

Найменування фінансової установи ТОВАРИСТВО З ОБМЕЖЕНОЮ
ВІДПОВІДАЛЬНІСТЮ "1 БЕЗПЕЧНЕ АГЕНТСТВО
НЕОБХІДНИХ КРЕДИТІВ"

Ідентифікаційний код за ЄДРПОУ фінансової установи 39861924

станом на 01.01.2024 року

№ з/п	Показники	Сума	Кількість
1	2	3	4
1	-	-	-

Відповідальна особа



(підпис)

Білан Владислав Ігорович

(прізвище, ініціали)

Дані про структуру інвестицій фінансової компанії

Найменування фінансової установи **ТОВАРИСТВО З ОБМЕЖЕНОЮ ВІДПОВІДАЛЬНІСТЮ "І БЕЗПЕЧНЕ АГЕНТСТВО НЕОБХІДНИХ КРЕДИТІВ"**

Ідентифікаційний код за ЄДРПОУ фінансової установи **39861924**

станом на **01.01.2024** року

№ з/п	Вид інвестицій (цінні папери, корпоративні права)	Найменування емітента або юридичної особи (для корпоративних прав)	Ідентифікаційний/реєстраційний код/номер	Вид фінансового інструменту	Частка в статутному капіталі особи, %	Група активів за ступенем ризику	Найменування біржі (для цінних паперів)	Балансова вартість
1	2	3	4	5	6	7	8	9
1								9
1								-

Відповідальна особа



Білан Владислав Ігорович
(прізвище, ініціали)

Дані про великі ризики фінансової компанії


Найменування фінансової установи ТОВАРИСТВО З ОБМЕЖЕНОЮ ВІДПОВІДАЛЬНІСТЮ "І БЕЗПЕЧНЕ АГЕНТСТВО НЕОБХІДНИХ КРЕДИТІВ"

Ідентифікаційний код за ЄДРПОУ фінансової компанії 39861924

станом на 01.01.2024 року

№ з/п	Найменування особи або групи пов'язаних осіб	Найменування вимоги фінансової компанії	Сума вимоги фінансової компанії	Найменування фінансового зобов'язання фінансової компанії	Сума фінансового зобов'язання фінансової компанії	Питома вага в капіталі фінансової компанії на звітну дату, відсоток (%)	Код ознаки пов'язаної особи
1	2	3	4	5	6	7	8
1	-	-	-	-	-	-	-

Відповідальна особа



Білан Владислав Ігорович
(прізвище, ініціали)

Дані про рахунки фінансової компанії в банківських установах

Найменування фінансової установи ТОВАРИСТВО З ОБМЕЖЕНОЮ ВІДПОВІДАЛЬНІСТЮ "І БЕЗПЕЧНЕ АГЕНТСТВО НЕОБХІДНИХ КРЕДИТІВ"

Ідентифікаційний код за ЄДРПОУ фінансової установи 39861924

станом на 01.01.2024 року

№ з/п	Вид рахунку (поточний, депозитний, в банківських металлах)	Найменування банківської установи	Ідентифікаційний код/номер	Валюта рахунку (вид металу)	Дата погашення	Номер рахунку	Група активів за ступенем ризику	Балансова вартість
	1	2	3	4	5	6	7	8
1	Інформація про поточні рахунки фінансової компанії в банківських установах	АТ КБ "ПриватБанк"	0014360570	980	-	UA10305299000002 65030050000635	01	39000000
2	Інформація про депозитні рахунки фінансової компанії в банківських установах	АТ "ЮНЕКС БАНК" м. Київ	0020023569	980	05.07.2024	UA59322539000002 6518131622002	02	3040000000
3	Інформація про поточні рахунки фінансової компанії в банківських установах	АТ "АСКОМБАНК"	0009806443	980	-	UA56339500000002 6508558790001	01	1100000
4	Інформація про поточні рахунки фінансової компанії в банківських установах	АТ "УНІВЕРСАЛ БАНК"	0021133352	980	-	UA31322001000002 6504490000014	01	23500000
5	Інформація про поточні рахунки фінансової компанії в банківських установах	АТ "ЮНЕКС БАНК" м. Київ	0020023569	980	-	UA31322539000002 6508131622001	01	2800000
6	Інформація про поточні рахунки фінансової компанії в банківських установах	АТ "УНІВЕРСАЛ БАНК"	0021133352	840	-	UA49322001000002 6503490000015	01	98400000
7	Інформація про депозитні рахунки фінансової компанії в банківських установах	АТ "УНІВЕРСАЛ БАНК"	0021133352	980	19.04.2024	UA14322001000002 6510490000019	02	500000
8	Інформація про поточні рахунки фінансової компанії в банківських установах	АТ "УНІВЕРСАЛ БАНК"	0021133352	978	-	UA49322001000002 6503490000016	01	-
9	Інформація про поточні рахунки фінансової компанії в банківських установах	АТ "УНІВЕРСАЛ БАНК"	0021133352	980	-	UA59322001000002 6509490000019	01	-
10	Інформація про поточні рахунки фінансової компанії в банківських установах	АТ "УНІВЕРСАЛ БАНК"	0021133352	643	-	UA49322001000002 650349000001	01	-
11	Інформація про поточні рахунки фінансової компанії в банківських установах	АТ "УНІВЕРСАЛ БАНК"	0021133352	980	-	UA43322001000002 6046490000044	01	-
12	Інформація про поточні рахунки фінансової компанії в банківських установах	АТ "КІБ"	0021580639	980	-	UA85322540000002 6508101032741	01	-
13	Інформація про поточні рахунки фінансової компанії в банківських установах	АТ "БАНК КРЕДИТ ДНІПРО"	0014352406	980	-	UA80305749000002 6508000000226	01	-
14	Інформація про поточні рахунки фінансової компанії в банківських установах	АТ КБ "ПриватБанк"	0014360570	980	-	UA91305299000002 6508015000095	01	-

15 Інформація про депозитні рахунки фінансової компанії в банківських установах	АТ «БАНК КРЕДИТ ДНІПРО»	0014352406	980	21.11.2023	UA12305749000002 6514000000276	02	-
---	-------------------------	------------	-----	------------	-----------------------------------	----	---

Відповідальна особа

Білан Владислав Ігорович
(прізвище, ініціали)




Дані про структуру основного капіталу та активи фінансової компанії

за період 01.01.2024

Найменування фінансової компанії: ТОВАРИСТВО З ОБМЕЖЕНОЮ ВІДПОВІДАЛЬНІСТЮ "І БЕЗПЕЧНЕ АГЕНТСТВО НЕОБХІДНИХ КРЕДИТІВ"

Код ЄДРПОУ фінансової компанії: 39861924

№ з/п	Показники	Сума
1	2	3
1	Перозподілений прибуток (непокритий збиток)	10931400000
2	Дебіторська заборгованість, яка виникла не в результаті надання фінансових послуг	3767000000
3	Статутний капітал	3125000000
4	Вартість активів (1 група ризику)	1867300000
5	Грошові кошти в касі та в дорозі (1 група ризику)	1737600000
6	Грошові кошти на поточних та/або депозитних рахунках (зі строком погашення до 31 дня) (1 група ризику)	1297000000
7	Вартість активів (2 група ризику)	3040500000
8	Грошові кошти на поточних та/або депозитних рахунках (зі строком погашення до 31 дня) (2 група ризику)	18630200000
9	Вартість активів (3 група ризику)	18630200000
10	Права грошової вимоги до боржників за операціями кредитування (надання позик), факторингу, фінансового лізингу (зі строком погашення до 31 дня) (3 група ризику)	4747300000
11	Вартість активів (4 група ризику)	19122000000
12	Сума капітальних інвестицій, залишкова вартість основних засобів, нематеріальних активів та інших необоротних активів (4 група ризику)	3767000000
13	Дебіторська заборгованість, яка виникла не в результаті надання фінансових послуг (4 група ризику)	24584000000
14	Активи, які не увійшли до інших груп активів (4 група ризику)	



Відповідальна особа

Білан Владислав Ігорович
(прізвище, ініціали)

Дані про укладені та виконані договори з надання коштів у позичку, в тому числі і на умовах фінансового кредиту, інформація про рух обсягу дебіторської заборгованості за виданими кредитами/позиками

Найменування фінансової компанії ТОВАРИСТВО З ОБМЕЖЕНОЮ ВІДПОВІДАЛЬНІСТЮ "І БЕЗПЕЧНЕ АГЕНТСТВО НЕОБХІДНИХ КРЕДИТІВ"

Ідентифікаційний код за ЄДРПОУ фінансової компанії 39861924

станом на 01.01.2024 року

№ з/п	Показник	Сума/Кількість	Тип клієнта	Код резидентності	Спосіб укладення договору	Наявність кредитних посередників	Вид наданих ресурсів	Код розділу виду економічної діяльності	Строк погашення	Вид кредитів за цільовим спрямуванням
1	2	3	4	5	6	7	8	9	10	11
1	Кількість договорів, укладених за звітний період	278463	3	1	Дистанційно	Розріз відсутній	Кредит	00	до 31 дня	Розріз відсутній
2	Кількість договорів, виконаних за звітний період	285557	3	1	Дистанційно	Розріз відсутній	Кредит	00	до 31 дня	Розріз відсутній
3	Сума договорів, укладених за звітний період	135432249152	3	1	Дистанційно	Розріз відсутній	Кредит	00	до 31 дня	Розріз відсутній
4	Сума вимог за договорами станом на початок періоду	18681754435	3	1	Розріз відсутній	Розріз відсутній	Розріз відсутній	#	Розріз відсутній	Споживчі кредити
5	Сума виданих кредитів/позик за звітний період	135432249152	3	1	Розріз відсутній	Розріз відсутній	Розріз відсутній	#	Розріз відсутній	Споживчі кредити
6	Сума погашених кредитів/позик за звітний період	150003981184	3	1	Розріз відсутній	Розріз відсутній	Розріз відсутній	#	Розріз відсутній	Споживчі кредити
7	Сума резервів, сформованих за звітний період	-11192421673	3	1	Розріз відсутній	Розріз відсутній	Розріз відсутній	#	Розріз відсутній	Споживчі кредити
8	Сума відступлених прав вимоги за виданими кредитами/позиками за звітний період	65087695593	3	1	Розріз відсутній	Розріз відсутній	Розріз відсутній	#	Розріз відсутній	Споживчі кредити
9	Сума нарахованих процентів за звітний період	68382992485	3	1	Розріз відсутній	Розріз відсутній	Розріз відсутній	#	Розріз відсутній	Споживчі кредити
10	Сума вимог за договорами станом на кінець періоду	185653287561	3	1	Розріз відсутній	Розріз відсутній	Розріз відсутній	#	Розріз відсутній	Споживчі кредити
11	Кількість договорів, виконаних за звітний період	1	1	2	Дистанційно	Розріз відсутній	Кредит	00	до 31 дня	Розріз відсутній
12	Сума вимог за договорами станом на початок періоду	525735791	1	2	Розріз відсутній	Розріз відсутній	Розріз відсутній	#	Розріз відсутній	Розріз відсутній
13	Сума погашених кредитів/позик за звітний період	164508993	1	2	Розріз відсутній	Розріз відсутній	Розріз відсутній	#	Розріз відсутній	Розріз відсутній
14	Сума інших змін дебіторської заборгованості за звітний період	17802775	1	2	Розріз відсутній	Розріз відсутній	Розріз відсутній	#	Розріз відсутній	Розріз відсутній
15	Сума нарахованих процентів за звітний період	5351723	1	2	Розріз відсутній	Розріз відсутній	Розріз відсутній	#	Розріз відсутній	Розріз відсутній
16	Сума вимог за договорами станом на кінець періоду	384581296	1	2	Розріз відсутній	Розріз відсутній	Розріз відсутній	#	Розріз відсутній	Розріз відсутній
17	Сума інших змін дебіторської заборгованості за звітний період	-34453407	1	2	Розріз відсутній	Розріз відсутній	Розріз відсутній	#	Розріз відсутній	Споживчі кредити

Відповідальна особа

Білан В.І.